



# CONSUNTIVO

2024

# Indice

---

	pagine
Messaggio Municipale MM 12/2025	1-32
Dispositivo di risoluzione	33
Riassunto del consuntivo 2024	34
 <b><i>BILANCIO</i></b>	
Bilancio patrimoniale - riassunto	35
Bilancio patrimoniale - dettaglio	36-38
Bilancio patrimoniale 2024	39-44
 <b><i>CONTO ECONOMICO</i></b>	
Ricapitolazione per dicasteri	45
Ricapitolazione per centro di conto	46-72
Ricapitolazione per genere di conto - Riassunto	73
Ricapitolazione consuntivo per genere di conto	74-80
Ripartizione funzionale per genere di conto	81-82
 <b><i>INVESTIMENTI</i></b>	
Ricapitolazione per dicasteri	83
Ricapitolazione per centro di costo	84-88
Ricapitolazione per genere di conto – Riassunto	89
Ricapitolazione consuntivo per genere di conto	90-91
Ripartizione funzionale per genere di conto	92-93
 <b><i>ALLEGATI</i></b>	
Tabella elenco debiti	94
Tabella riassuntiva dei debitori d'imposta	95
Tabella delle partecipazioni e degli accantonamenti	96-97
Conto dei flussi di liquidità	98
Indicatori finanziari	99
Tabella dei cespiti dei beni amministrativi	100-101
Controllo dei crediti	102-103
Conti d'investimento oggetti di liquidazione	104-107
Relazione dell'organo di revisione	108-114



# Messaggio Municipale

Legislatura  
2024-2028

accompagnante il bilancio consuntivo del  
Comune per l'anno 2024

Numero	Data	risoluzione municipale
<b>12/25</b>	5 marzo 2025	n. 183 del 03.03.2025

Signor Presidente,

Signore e Signori Consiglieri comunali,

abbiamo il piacere di presentarvi, per esame e approvazione, il bilancio consuntivo del Comune riguardante l'esercizio 2024.

## Premessa

---

Il Consuntivo 2024 del Comune di Vezia chiude con un disavanzo di CHF 515'982.35, superiore rispetto al Preventivo 2024 che ipotizzava un deficit di CHF 149'300. Questa differenza è dovuta principalmente all'incremento delle spese di trasferimento (gruppo 36), che costituiscono il 48% delle uscite totali. Tali oneri, imposti a livello cantonale e quindi vincolanti, sono aumentati a seguito della crescita del gettito cantonale base 2021, che ha registrato un incremento del 54% rispetto al 2020. Queste spese riguardano principalmente i settori della sanità e della socialità.

Nel 2023, invece, il Comune aveva beneficiato di una momentanea riduzione di questi oneri, grazie a un calo del gettito accertato del 2020. Tuttavia, nel 2024, con la ripresa del gettito cantonale, anche i contributi dovuti dal Comune sono aumentati.

Nonostante gli sforzi per ridurre altre spese, l'incremento di questi costi obbligatori ha reso difficile mantenere i conti in equilibrio. Questa situazione non riguarda solo Vezia, ma è un problema diffuso tra molti Comuni, che si trovano a dover affrontare spese in crescita senza avere margine d'intervento, con un conseguente impatto negativo sui bilanci comunali.

Per affrontare questa sfida, il Municipio di Vezia sta valutando interventi strutturali che saranno illustrati nel preventivo 2026. Le misure previste si concentreranno sull'ottimizzazione delle risorse e sul contenimento delle spese, in particolare per beni e servizi (gruppo 31). Tuttavia, è probabile che queste azioni comportino riduzioni nelle prestazioni offerte alla popolazione e a enti esterni. Sarà inoltre necessario rivedere il piano degli investimenti, con possibili rinunce a progetti per garantire la sostenibilità finanziaria a lungo termine.

Nonostante le difficoltà, il 2024 verrà ricordato per il completamento di due importanti opere infrastrutturali. La sostituzione della condotta dell'acqua potabile lungo via San Gottardo ha rinnovato un'infrastruttura obsoleta e questo in attesa dei lavori di riqualifica urbanistica dell'asse stradale, previsti

per il 2027, in collaborazione con il Cantone. Inoltre, il risanamento della scuola elementare ha restituito alla comunità un edificio moderno, funzionale ed ecologicamente avanzato.

Grazie a questi interventi, Vezia può ora vantare tre edifici certificati Minergie: il Centro Civico (2011), la Scuola dell'infanzia (2017) e ora la Scuola elementare (2025). A questi si aggiunge il rinnovamento dell'illuminazione pubblica completato nel 2024, un ulteriore passo verso una migliore sostenibilità ed efficienza energetica.

In sintesi, il Consuntivo 2024 evidenzia un contesto finanziario complesso, aggravato da oneri imposti esternamente, ma bilanciato in parte da significativi progressi nelle infrastrutture comunali.

Alla luce di queste considerazioni, presentiamo una sintesi della riconciliazione tra preventivo e consuntivo 2024, relativa ai dati contabili più rilevanti.

Risultato di preventivo 2024		-149'300.00
<b>Scostamenti costi/ricavi (senza gettito e sopravvenienze)</b>		
Costi di preventivo 2024	7'953'800.00	
Costi di consuntivo 2024	8'618'377.74	-664'577.74
Ricavi di preventivo 2024	2'504'500.00	
Ricavi di consuntivo 2024	2'820'218.64	315'718.64
<b>Scostamento gettito e sopravvenienze</b>		
Gettito provvisorio 2024 (Preventivo)	5'100'000.00	
Gettito provvisorio 2024 (Consuntivo)	5'210'000.00	110'000.00
Sopravvenienze anni precedenti di preventivo	200'000.00	
Sopravvenienze anni precedenti effettive	72'176.75	-127'823.25
Risultato di consuntivo 2024		-515'982.35
Peggioramento del risultato rispetto al preventivo		-366'682.35

## Riassunto generale

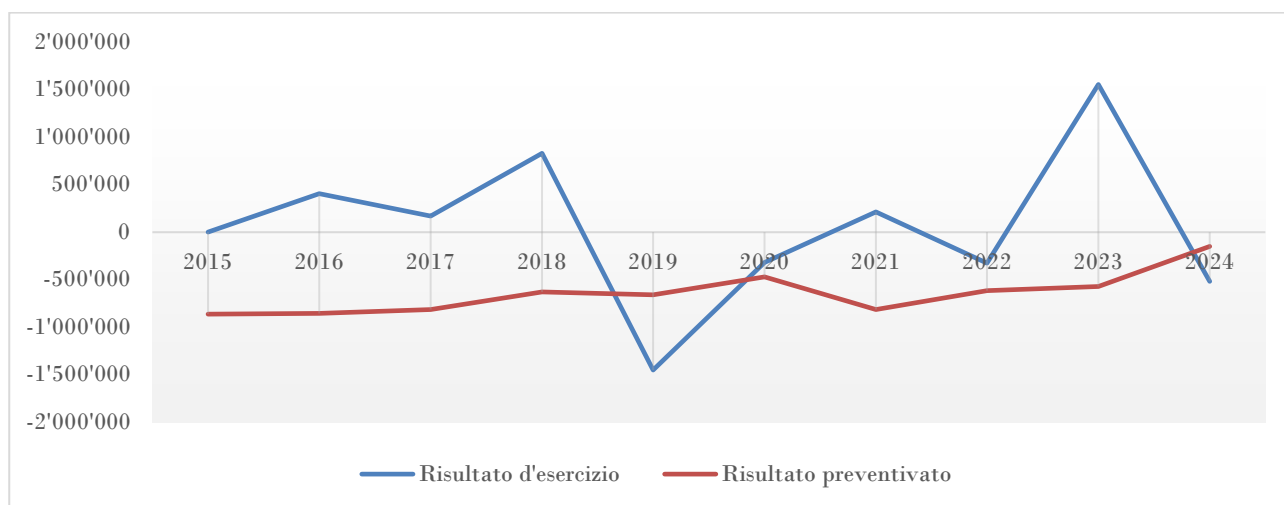
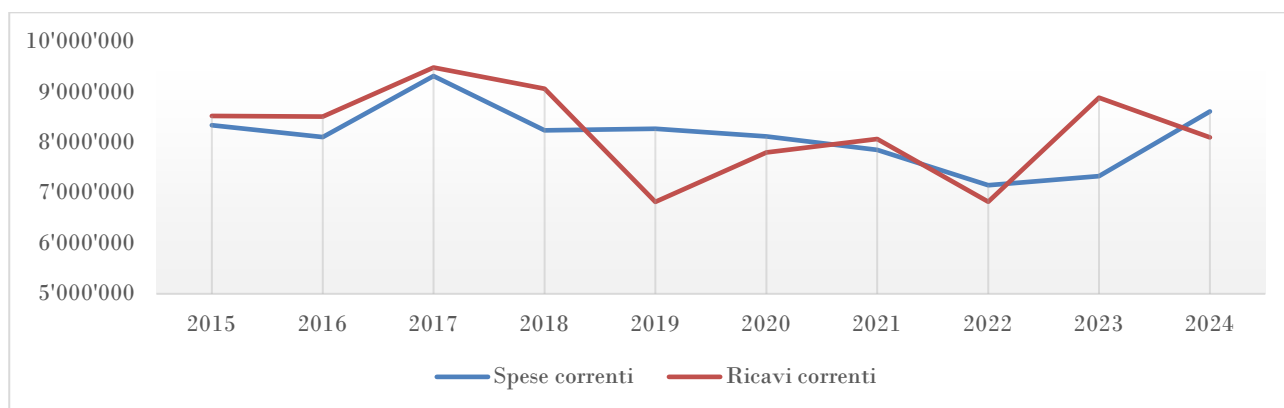
Previsione scalare del risultato del conto economico<sup>1</sup>.

<b>Conto economico (importi in CHF)</b>	<b>Consuntivo</b>	<b>Preventivo</b>	<b>C2024-P2024</b>	
	2024	2024	Var.	%
Spese operative (30+31+33+35+36+37)	8'432'634	7'731'800	700'834	9.06%
Ricavi operativi (40+41+42+43+45+46+47)	7'872'328	7'570'500	301'828	3.99%
<b>Risultato operativo</b>	<b>-560'305</b>	<b>-161'300</b>	<b>-399'005</b>	<b>+247.37%</b>
Spese finanziarie (34)	89'242	124'000	-34'758	-28.03%
Ricavi finanziari (44)	133'565	136'000	-2'435	-1.79%
<b>Risultato finanziario</b>	<b>44'323</b>	<b>12'000</b>	<b>-32'323</b>	<b>269.36%</b>
<b>Risultato ordinario</b>	<b>-515'982</b>	<b>-149'300</b>	<b>-431'328</b>	<b>21.99%</b>
Spese straordinarie (38)	-	-	-	-
Ricavi straordinari (48)	-	-	-	-
<b>Risultato straordinario</b>	<b>-</b>	<b>-</b>	<b>-</b>	<b>-</b>
<b><u>Risultato totale d'esercizio / Fabbisogno</u></b>	<b>-515'982</b>	<b>-149'300</b>	<b>-431'328</b>	<b>21.99%</b>
<b>Conto investimenti</b>				
Uscite per investimenti	4'040'722	3'759'000	281'722	7.49%
Entrate per investimenti	58'114	38'000	20'114	52.93%
<b>Onere netto per investimenti</b>	<b>3'982'609</b>	<b>3'721'000</b>	<b>261'609</b>	<b>7.03%</b>
<b>Conto di finanziamento</b>				
<b>Onere netto per investimento</b>	<b>3'982'609</b>	<b>3'721'000</b>	<b>261'609</b>	<b>7.03%</b>
Autofinanziamento	44'462	328'100	-283'638	86.45%
<b>Risultato globale</b>	<b>-3'938'146</b>	<b>-3'392'900</b>	<b>-545'246</b>	<b>79.42%</b>

<sup>1</sup> Il riassunto del preventivo non tiene conto degli addebiti e accrediti interni - gruppi 39 e 49.

# Risultato d'esercizio, autofinanziamento e riassunto del Bilancio

	2015	2016	2017	2018	2019	2020	2021	2022	2023	2024
<b>Spese correnti</b>	8'343'702	8'107'121	9'318'296	8'240'488	8'271'399	8'120'828	7'856'639	7'153'078	7'336'192	8'618'378
<b>Ricavi correnti</b>	8'528'622	8'511'072	9'487'137	9'068'071	6'822'946	7'801'309	8'069'731	6'826'572	8'888'832	8'102'395
<b>Risultato d'esercizio</b>	184'920	403'951	168'841	827'583	-1'448'453	-319'519	213'091	-326'507	1'552'639	-515'982
<b>Risultato preventivato</b>	-861'088	-851'600	-814'200	-628'100	-659'000	-468'800	-811'300	-614'500	-570'800	-149'300
<b>Moltiplicatore d'imposta</b>	70%	70%	70%	70%	70%	80%	85%	85%	85%	85%



Quale complemento d'informazione presentiamo una tabella che mostra come viene calcolato l'autofinanziamento, che per l'anno in esame presenta un saldo di Fr. 44'462.24. In pratica solo l'1.1% degli investimenti sostenuti durante l'anno sono stati coperti dall'autofinanziamento generato. La quota rimanente di Fr. 3'938'146 degli investimenti ha dovuto essere finanziata tramite indebitamento supplementare o attingendo alle risorse monetarie a disposizione.

### Calcolo dell'autofinanziamento

### Consuntivo 2024

Importi in CHF		
Risultato d'esercizio	-	-515'982.35
Ammortamenti beni amministrativi (33)	+	357'824.81
Versamenti in fondi e finanziamenti speciali (35+364+365+366+389)	+	254'186.48
Prelievi da fondi e finanziamenti speciali (45)	-	51'566.70
Rettifiche di valore su prestiti dei BA	+	0.00
<b>Autofinanziamento</b>	<b>=</b>	<b>44'462.24</b>

Qui di seguito il riassunto del Bilancio del Comune al 31.12.2024 debitamente raffrontato con l'anno precedente.

Riassunto del Bilancio	Consuntivo 2023		Consuntivo 2024		Variazione	
	attivi	passivi	attivi	passivi	Δ C23 – C24	%
Importi in CHF						
<b>Riassunto del Bilancio</b>						
Beni Patrimoniali	5'708'305		5'151'372		-556'933	-10.81%
Beni amministrativi	11'565'766		15'064'383		3'498'617	23.22%
Capitale di Terzi		9'803'446		13'143'103	3'339'657	34.07%
Capitale Proprio		7'470'624		7'072'652	-397'972	-5.33%

# Conto Economico

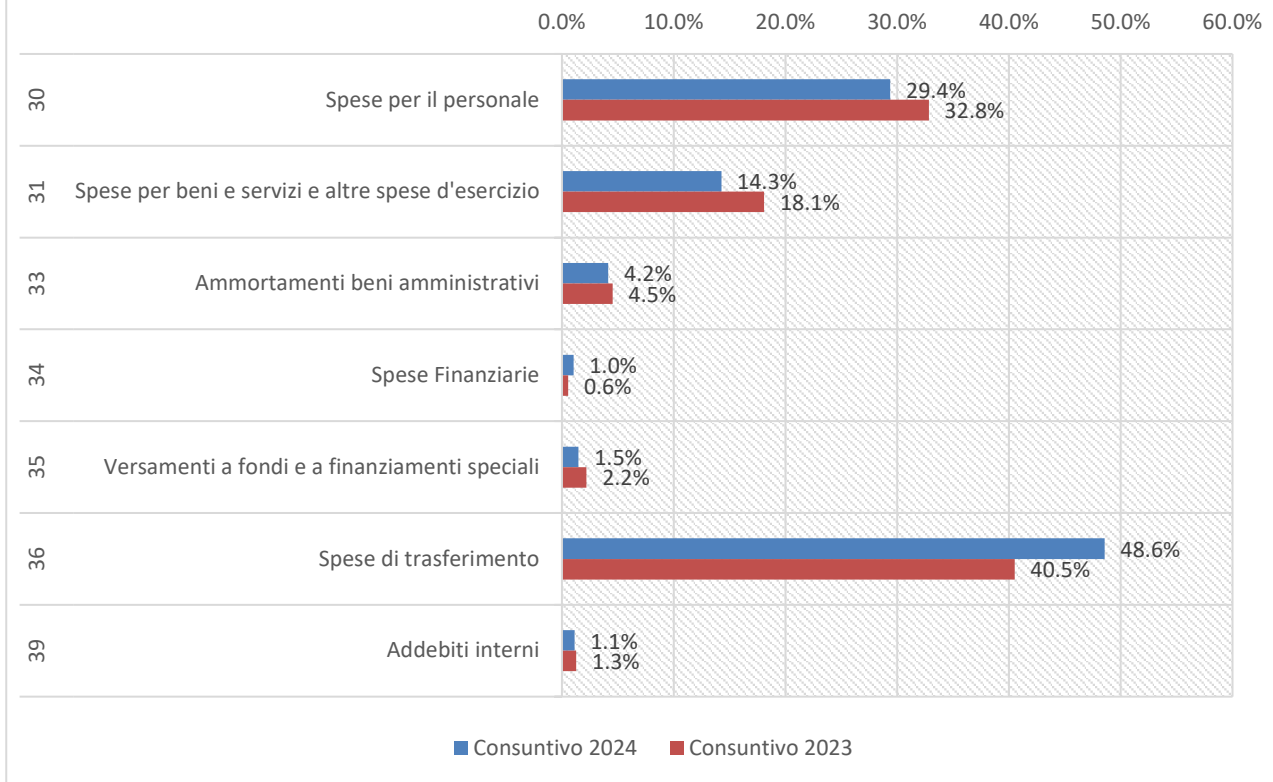
## Spese e ricavi per dicastero

(Importi in CHF)		Costi	%	Ricavi	%
0	<b>Amministrazione generale</b>	1'145'317.70	13.3%	56'104.05	0.7%
1	<b>Ordine Pubblico, sicurezza e difesa</b>	526'612.30	6.1%	44'813.30	0.6%
2	<b>Formazione</b>	1'599'100.47	18.6%	384'679.20	4.7%
3	<b>Cultura, sport, tempo libero e chiesa</b>	104'965.98	1.2%	8'469.00	0.1%
4	<b>Sanità</b>	1'433'353.92	16.6%	531.55	0.0%
5	<b>Sicurezza Sociale</b>	1'037'167.88	12.0%	4'103.40	0.1%
6	<b>Trasporti e comunicazioni</b>	981'095.38	11.4%	157'424.25	1.9%
7	<b>Protezione dell'ambiente e pianif. del territorio</b>	1'046'185.97	12.1%	957'140.95	11.8%
8	<b>Economia Pubblica</b>	7'420.65	0.1%	56'215.11	0.7%
9	<b>Finanze e Imposte</b>	737'157.49	8.6%	6'432'914.58	79.4%
	<b>TOTALE</b>	<b>8'618'377.74</b>	<b>100.0%</b>	<b>8'102'395.39</b>	<b>100.0%</b>

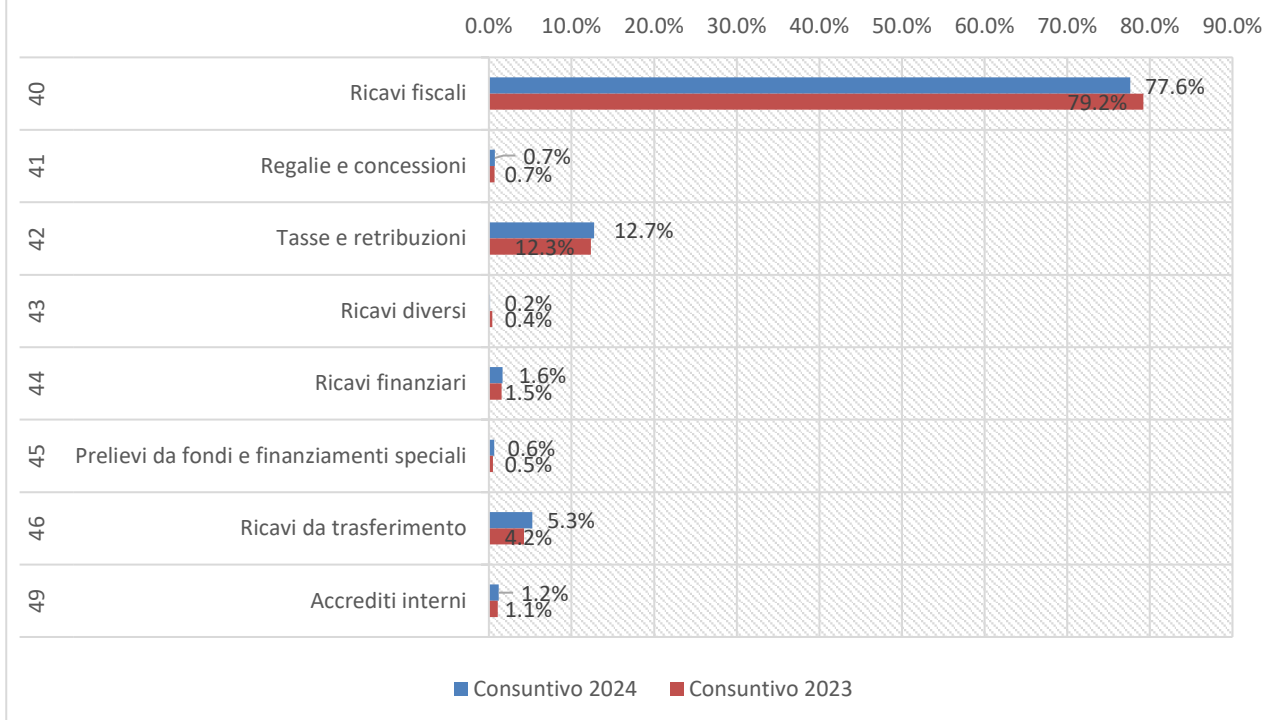
## Spese e ricavi per genere di conto

Conto economico (importi in CHF)		Consuntivo		Preventivo		C2024-P2024	
		2024		2024		Var.	%
3	<b>SPESE</b>					Var.	%
30	Spese per il personale	2'532'076	29.4%	2'490'000	31.3%	42'076.05	1.7%
31	Spese per beni e servizi e altre spese d'esercizio	1'229'335	14.3%	1'333'800	16.8%	-104'465.31	-7.8%
33	Ammortamenti beni amministrativi	357'825	4.2%	346'000	4.4%	11'824.81	3.4%
34	Spese Finanziarie	89'242	1.0%	124'000	1.6%	-34'758.17	-28.0%
35	Versamenti a fondi e a finanziamenti speciali	128'019	1.5%	85'000	1.1%	43'019.33	50.6%
36	Spese di trasferimento	4'185'379	48.6%	3'477'000	43.7%	708'378.78	20.4%
39	Addebiti interni	96'502	1.1%	98'000	1.2%	-1'497.75	-1.5%
	<b>Totale</b>	<b>8'618'378</b>	<b>100.0%</b>	<b>7'953'800</b>	<b>100%</b>	<b>664'577.74</b>	<b>8.4%</b>
4	<b>RICAVI</b>						
40	Ricavi fiscali	6'288'022	77.6%	6'013'000	77.0%	275'022	4.6%
41	Regalie e concessioni	59'534	0.7%	61'500	0.8%	-1'966	-3.2%
42	Tasse e retribuzioni	1'032'724	12.7%	930'400	11.9%	102'324	11.0%
43	Ricavi diversi	13'124	0.2%	11'000	0.1%	2'124	19.3%
44	Ricavi finanziari	133'565	1.6%	136'000	1.7%	-2'435	-1.8%
45	Prelievi da fondi e finanziamenti speciali	51'567	0.6%	79'600	1.0%	-28'033	-35.2%
46	Ricavi da trasferimento	427'358	5.3%	475'000	6.1%	-47'642	-10.0%
49	Accrediti interni	96'502	1.2%	98'000	1.3%	-1'498	-1.5%
	<b>Totale</b>	<b>8'102'395</b>	<b>100.0%</b>	<b>7'804'500</b>	<b>100.0%</b>	<b>297'895</b>	<b>3.8%</b>

## Costi per genere di conto



## Ricavi per genere di conto



# Conto economico: principali variazioni meritevoli di considerazione rispetto al preventivo 2024

## AMMINISTRAZIONE GENERALE

### 0 AMMINISTRAZIONE GENERALE

Consuntivo 2024	Preventivo 2024	Variazione	%
fr. 1'089'213.65	fr. 1'123'000.00	-33'786.35	-3.01%

### 010 Potere Legislativo ed Esecutivo

Consuntivo 2024	Preventivo 2024	Variazione	%
fr. 114'436.54	fr. 120'500.00	-6'063.46	-5.03%

Le minori spese per onorari e indennità dei Consiglieri Comunali sono dovute a un numero di sessioni del Consiglio comunale inferiore rispetto al preventivo. Anche gli onorari e le indennità dei Municipali registrano una lieve diminuzione rispetto all'anno precedente<sup>2</sup>.

### 020 Amministrazione comunale

Consuntivo 2024	Preventivo 2024	Variazione	%
fr. 899'014.63	fr. 928'500.00	-29'485.37	-3.18%

Le spese e i ricavi risultano in linea con quanto preventivato. Le maggiori uscite registrate sul conto "020.3100.000 Materiale di cancelleria e stampati" sono attribuibili ai costi di stampa del materiale di voto per le elezioni comunali dello scorso aprile, mentre l'incremento delle spese sul conto "020.3158.000 Spese e abbonamenti Hardware e Software" è legato all'acquisto e alla programmazione di un nuovo software per la gestione delle sedute municipali.

Il conto "020.3130.001 Tasse CCP e bancarie" è stato spostato su indicazione della SEL nel dicastero Finanze e Imposte.

Si segnala inoltre un significativo aumento delle entrate derivanti dalle tasse per il rilascio di licenze edilizie e di abitabilità, riconducibile a interventi di ampia portata che hanno determinato l'importo delle tasse stesse.

### 029 Stabile amministrativo

Consuntivo 2024	Preventivo 2024	Variazione	%
fr. 75'762.48	fr. 74'000.00	1'762.48	2.38%

Le spese e i ricavi legati allo stabile amministrativo sono in linea con il preventivo. Da segnalare un leggero aumento dei costi per l'acquisto dell'energia elettrica generati dall'aumento dei prezzi e da un maggior consumo di elettricità dovuto ad una prima parte d'inverno più rigida rispetto all'anno passato. Nel corso dell'anno sono state sostituite le batterie d'emergenza delle luci del centro civico. Da qui il leggero sorpasso del cespite "manutenzione stabili".

<sup>2</sup> Nel corso del 2024 si sono tenute tre sessioni di consiglio comunale e quarantasette sedute di Municipio.

## ORDINE PUBBLICO, SICUREZZA E DIFESA

### 1 ORDINE PUBBLICO, SICUREZZA E DIFESA

Consuntivo 2024	Preventivo 2024	Variazione	%
fr. 481'799.00	fr. 501'500.00	-19'701.00	-3.93%

#### 111 Polizia

Consuntivo 2024	Preventivo 2024	Variazione	%
fr. 310'628.25	fr. 339'000.00	-28'371.75	-8.37%

I costi della Polizia Ceresio Nord hanno chiuso con minori spese generate dal conguaglio della gestione 2023 che è stato inferiore rispetto agli anni precedenti<sup>3</sup>. Anche la richiesta d'acconto per il 2024 è stata leggermente più contenuta e questo in considerazione dell'evoluzione delle entrate e delle uscite della PCN durante l'anno in esame. Nel corso dell'anno si sono completati alcuni interventi di adattamento della nuova sede della Polizia con cui il Comune di Vezia partecipa con una percentuale del 12.97% sulle spese totali.

#### 114 Servizi giuridici comunali

Consuntivo 2024	Preventivo 2024	Variazione	%
fr. 60'754.80	fr. 44'500.00	16'254.80	36.53%

Le mercedi a curatori sono aumentate così come i recuperi delle mercedi e oneri sociali che sono a carico del pupillo. L'importante aumento è da ricondurre a maggiori casistiche di persone residenti nel comune di Vezia. Nel 2024, si contavano 61 situazioni aperte, di cui 40 riguardavano persone necessitanti di una curatela amministrativa con costi sostenuti dai pupilli, 12 presentavano problematiche di lieve entità e 9 richiedevano interventi per questioni più complesse. Anche le spese legate all'Autorità regionale di protezione (ARP5), che rappresentano l'8,18% del totale e vengono calcolate proporzionalmente alla popolazione residente permanente, hanno registrato un leggero aumento.

In leggera crescita anche le entrate derivanti dalla tassa sui cani: sul territorio comunale risultano registrati al sistema "amicus" 193 cani<sup>4</sup>.

#### 115 Pompieri

Consuntivo 2024	Preventivo 2024	Variazione	%
fr. 43'509.15	fr. 48'000.00	-4'490.85	-9.36%

Il Corpo Pompieri di Lugano è al servizio dei 25 comuni convenzionati e copre un totale di circa 145'000 abitanti con oltre 4'540 interventi all'anno. La minor spesa per il 2024 è da ricondursi ad un miglioramento della gestione finanziaria del Corpo dei Civici Pompieri di Lugano<sup>5</sup>. Il conguaglio 2023, contabilizzato nel 2024, ha riportato un importo a nostro favore di Fr. 10'249.80.

#### 116 Difesa

Consuntivo 2024	Preventivo 2024	Variazione	%
fr. 66'906.80	fr. 70'000.00	-3'093.20	-4.42%

I costi sono in linea con quanto preventivato.

<sup>3</sup> Nel corso del 2023 si sono registrate minori spese a carico del Comune di Vezia per Fr. 24'798.32.

<sup>4</sup> Nel 2019 erano 149.

<sup>5</sup> Le spese sono diminuite del 12,79% e i ricavi sono stati maggiori del 8,33% rispetto al preventivo 2023 redatto dal Corpo Pompieri di Lugano.

## FORMAZIONE

### 2 FORMAZIONE

Consuntivo 2024	Preventivo 2024	Variazione	%
fr. 1'214'421.27	fr. 1'214'600.00	-178.73	-0.01%

#### 211 Scuola dell'infanzia

Consuntivo 2024	Preventivo 2024	Variazione	%
fr. 209'149.35	fr. 218'000.00	-8'850.65	-4.06%

I costi e i ricavi sono in linea con quanto preventivato. Da segnalare il maggior incasso legato ai sussidi cantonali degli stipendi dei docenti, che sono stati ricalcolati secondo la diminuita forza finanziaria del comune.

#### 212 Scuole elementari

Consuntivo 2024	Preventivo 2024	Variazione	%
fr. 615'646.05	fr. 622'500.00	-6'853.95	-1.10%

L'aumento delle spese per il docente di educazione musicale è dovuto al fatto che l'insegnante incaricata presta servizio anche presso le scuole di Savosa. Lo stipendio, inizialmente versato dal Comune di Vezia, viene in seguito rimborsato da Savosa in proporzione alla quota di competenza. Si registra inoltre un leggero incremento nelle uscite di studio organizzate per gli alunni della scuola elementare. Analogamente a quanto accade per i sussidi della scuola dell'infanzia, anche per la scuola elementare si osservano maggiori entrate legate alla ridotta capacità finanziaria comunale.

#### 213 Scuola media

Consuntivo 2024	Preventivo 2024	Variazione	%
fr. 7'600.00	fr. 8'000.00	-400.00	-5.00%

I costi e i ricavi sono in linea con quanto preventivato.

#### 219 Servizi scolastici

Consuntivo 2024	Preventivo 2024	Variazione	%
fr. 382'025.87	fr. 366'100.00	15'925.87	4.35%

L'aumento dei costi relativi al personale di pulizia è dovuto ad interventi straordinari, causati dalle pulizie aggiuntive necessarie per il cantiere di ristrutturazione della scuola elementare. Da ottobre 2023 il servizio viene svolto da personale interno e non più da una ditta esterna.

Si segnala inoltre l'apertura del cespite d'investimento<sup>6</sup> "Tinteggio palestra SE", con cui il Municipio ha completato il ritinteggio della palestra, armonizzandone l'aspetto esterno con quello del nuovo edificio recentemente ristrutturato.

<sup>6</sup> È possibile iscrivere direttamente nel conto economico uscite con carattere d'investimento ma che risultano essere di valore limitato (art. 10 RGFCC).

## CULTURA, SPORT, TEMPO LIBERO E CHIESA

### 3 CULTURA, SPORT, TEMPO LIBERO E CHIESA

Consuntivo 2024	Preventivo 2024	Variazione	%
fr. 96'496.98	fr. 108'700.00	-12'203.02	-11.23%

#### 332 Cultura e tempo libero

Consuntivo 2024	Preventivo 2024	Variazione	%
fr. 62'442.58	fr. 62'000.00	442.58	0.71%

Si registra un aumento dei contributi destinati a manifestazioni ed enti vari, principalmente a causa di due contributi straordinari: uno erogato al Comune di Lavizzara, colpito dal nubifragio dello scorso giugno, e uno concesso alla Parrocchia di Vezia per la sostituzione delle tapparelle del Centro Parrocchiale. La decisione risale al 2021 ma i lavori, gestiti direttamente dal Consiglio parrocchiale, hanno subito ritardi, con la fattura pervenuta solo nell'anno in corso.

Si segnala, inoltre, un risparmio sul contributo al Progetto Midnight, diminuito del 16% grazie a una nuova chiave di riparto. Le altre voci di spesa risultano in linea con le previsioni.

#### 334 Centro sportivo Comunale La Monda

Consuntivo 2024	Preventivo 2024	Variazione	%
fr. 6'554.40	fr. 19'200.00	-12'645.60	-65.86%

Per una migliore classificazione funzionale è stato aperto il conto 334.3010.000 "Spese personale di pulizia" che sostituisce il conto 334.3010.002. Non si sono registrati particolari interventi di manutenzione e l'utilizzo della struttura è in linea con l'occupazione degli scorsi anni<sup>7</sup>.

#### 335 Chiese e affari religiosi

Consuntivo 2024	Preventivo 2024	Variazione	%
fr. 27'500.00	fr. 27'500.00	0.00	0.00%

Non si costatano modifiche rispetto al preventivo.

<sup>7</sup> Nel corso del 2024 sono state 30 le riservezioni del centro sportivo e ricreativo "La Monda".

**4 SANITÀ**

Consuntivo 2024	Preventivo 2024	Variazione	%
fr. 1'432'822.37	fr. 845'000.00	587'822.37	69.56%

**441 Cure medicalizzate, di riposo e di cura**

Consuntivo 2024	Preventivo 2024	Variazione	%
fr. 873'244.51	fr. 502'000.00	371'244.51	73.95%

I Contributi per il finanziamento delle case per anziani<sup>8</sup>, il cui parametro di calcolo è basato sulle indicazioni fornite annualmente dall'Ufficio degli anziani e delle cure a domicilio, sono stati per quest'anno superiori alle stime fornite dal Cantone in sede di preventivo. Questi importi sono influenzati dal gettito d'imposta del Comune<sup>9</sup>, da qui l'importante crescita. Non da ultimo v'è da segnalare come nelle misure di risparmio attuate dal Cantone e inserite nel preventivo 2024 e 2025 vi è un maggiore riversamento di queste spese sui comuni.

**442 Cure ambulatoriali**

Consuntivo 2024	Preventivo 2024	Variazione	%
fr. 540'473.81	fr. 321'000.00	219'473.81	68.37%

Anche in questo caso si registrano maggiori uscite per i servizi di cura e assistenza a domicilio e per i contributi per i servizi d'appoggio. Le motivazioni alla base di questo scostamento sono le medesime dei contributi per il finanziamento delle case per anziani.

**443 Servizio medico scolastico**

Consuntivo 2024	Preventivo 2024	Variazione	%
fr. 19'104.05	fr. 22'000.00	-2'895.95	-13.16%

I costi sono in linea con quanto preventivato.

<sup>8</sup> Il finanziamento delle case per anziani pubbliche e private riconosciute dal Cantone è assicurato principalmente dalle rette pagate dagli utenti, dagli assegni grandi invalidi, dai ricavi delle assicurazioni malattia e dal contributo globale assicurato dallo stato (20% dal Cantone e 80% dai Comuni). Quest'ultimo è calcolato dal Consiglio di Stato sulla base dei compiti attribuiti all'ente sussidiato mediante contratto di prestazione.

<sup>9</sup> Per il calcolo del conguaglio del 2023, contabilizzato il 23.12.2024 è stato preso come parametro di calcolo il gettito base del 2021 corrispondente a CHF 6'961'667 in crescita del 32% rispetto al 2020 (CHF4'510'613. -).

## SICUREZZA SOCIALE

### 5 SICUREZZA SOCIALE

Consuntivo 2024	Preventivo 2024	Variazione	%
fr. 1'033'064.48	fr. 844'000.00	189'064.48	22.40%

#### 531 Prestazioni AVS/AI

Consuntivo 2024	Preventivo 2024	Variazione	%
fr. 831'196.65	fr. 576'000.00	255'196.65	44.30%

Le prestazioni complementari (PC) all'AVS e all'AI vengono erogate quando le rendite (AVS o AI) e gli altri redditi non sono sufficienti a coprire il fabbisogno vitale dell'assicurato. Il contributo versato al Cantone è determinato in base alla forza finanziaria del Comune. Nel 2024 sono state pagate quattro rate d'acconto, oltre al conguaglio per le prestazioni del 2023, che ha comportato un ulteriore esborso di Fr. 192'300.05. A differenza dell'anno precedente, in cui l'Istituto delle assicurazioni sociali (IAS) aveva prelevato solo tre rate d'acconto e rimborsato il Comune con un conguaglio a nostro favore, quest'anno gli importi richiesti sono aumentati. Questo incremento è riconducibile alla crescita del gettito d'imposta cantonale accertato nel 2021, che costituisce la base per il calcolo di tali contributi.

#### 544 Prestazioni a famiglie e giovani

Consuntivo 2024	Preventivo 2024	Variazione	%
fr. 34'409.80	fr. 40'000.00	-5'590.20	-13.98%

La diminuzione delle spese per prestazioni a famiglie e giovani sono state minori in quanto calcolate sul gettito d'imposta 2020<sup>10</sup>.

#### 579 Prestazioni assistenziali

Consuntivo 2024	Preventivo 2024	Variazione	%
fr. 147'458.03	fr. 208'000.00	-60'541.97	-29.11%

I costi legati ai casi di assistenza sociale di cittadini residenti sul territorio comunale sono in diminuzione. Sono circa 35 le casistiche aperte al 31.12.2024 e il Comune partecipa con una quota del 25% sugli importi erogati dal cantone. Anche per il 2025 proseguirà la collaborazione con il Comune di Savosa per la messa a disposizione di un'assistente sociale.

#### 590 Previdenza sociale

Consuntivo 2024	Preventivo 2024	Variazione	%
fr. 20'000.00	fr. 20'000.00	0.00	0.00%

Nel corso del 2024 sono stati devoluti Fr. 20'000. – a quindici associazioni legate alla cooperazione e all'aiuto umanitario con progetti in tutto il mondo.

<sup>10</sup> Gettito accertato del 2020 corrisponde a Fr. 4'510'613.-.

## TRASPORTI E COMUNICAZIONI

### 6 TRASPORTI E COMUNICAZIONI

Consuntivo 2024	Preventivo 2024	Variazione	%
fr. 823'671.13	fr. 885'500.00	-61'828.87	-6.98%

#### 615 Strade comunali

Consuntivo 2024	Preventivo 2024	Variazione	%
fr. 459'301.03	fr. 514'500.00	-55'198.97	-10.73%

Anche per l'anno in esame è stato necessario fare capo a personale esterno per far fronte ad alcuni infortuni di collaboratori attivi presso la squadra esterna. Questo maggiore esborso è stato poi compensato in parte da rimborsi assicurativi. Da segnalare i maggiori costi per l'assicurazione dei veicoli (nuovo veicolo multifunzionale) e minori costi per il servizio calla neve così come per l'acquisto e lo spargimento sale.

Nel corso dell'anno il Municipio ha deciso di avvalersi di una collaborazione esterna noleggiando le luminarie di Natale e contabilizzandole su un nuovo cespite, "615.3161.001 affitto e noleggio apparecchiature".

#### 622 Traffico regionale e d'agglomerato

Consuntivo 2024	Preventivo 2024	Variazione	%
fr. 349'321.60	fr. 352'000.00	-2'678.40	-0.76%

Le spese per la gestione della centrale semaforica del Luganese (UGM) hanno registrato un incremento straordinario dovuto all'aggiornamento del software, in uso dal 2012. Il Comune di Vezia contribuisce a queste spese con una quota del 2,95%.

I costi di partecipazione al trasporto pubblico risultano in aumento rispetto alle previsioni fornite dal Cantone per il preventivo 2024. Questo incremento è attribuibile ai criteri utilizzati per il calcolo, che si basano sulla popolazione e sull'Indice di Forza Finanziaria Comunale.

I costi relativi al Trasporto Pubblico del Luganese (TPL) mostrano invece una leggera diminuzione, grazie alla riduzione della percentuale a carico del Comune di Vezia, passata dal 2,43% al 2,16%.

#### 629 Trasporti pubblici

Consuntivo 2024	Preventivo 2024	Variazione	%
fr. 15'048.50	fr. 19'000.00	-3'951.50	-20.80%

A partire dal 01.01.2024 è entrato in funzione un nuovo modello di offerta per la vendita di carte giornaliera FFS, che si basa su un contingente nazionale e non più vincolato ad ogni singolo comune. Nel corso dell'anno sono stati venduti 385 biglietti. Sono invece state 115 le richieste da parte dell'utenza per la ricezione di un contributo per l'acquisto di un abbonamento Arcobaleno<sup>11</sup>.

<sup>11</sup> Nel 2023 erano state 79.

## **PROTEZIONE DELL'AMBIENTE E PIANIFICAZIONE DEL TERRITORIO**

### **7 PROTEZIONE DELL'AMBIENTE E PIANIF. DEL TERRITORIO**

Consuntivo 2024	Preventivo 2024	Variazione	%
fr. 89'045.02	fr. 117'500.00	-28'454.98	-24.22%

Per i centri di costo 710, 720 e 730 invitiamo a consultare le risultanze nelle loro voci di dettaglio. Con l'introduzione del nuovo modello contabile (McA2) questi centri di costo non devono incidere sul fabbisogno comunale e il loro risultato deve dunque essere giocoforza neutro.

#### **710 Approvvigionamento idrico**

Consuntivo 2024	Preventivo 2024	Variazione	%
fr. 0.00	fr. 0.00	0.00	-

Nel corso dell'anno sono stati acquistati 250'711 metri cubi di acqua potabile dalle AIL, registrando un leggero aumento dei consumi (+ 0,56%). Gli incassi hanno subito una lieve flessione a causa della riduzione del costo di vendita dell'acqua potabile agli utenti. La gestione del centro di costo "Approvvigionamento idrico" ha generato un avanzo d'esercizio, destinato a incrementare il fondo di capitale proprio dedicato. Si segnala che, a partire dal prossimo anno, verrà attivato l'ammortamento della nuova condotta dell'acqua potabile lungo via San Gottardo, una spesa che contribuirà a riequilibrare il rapporto tra entrate e uscite del centro di costo.

#### **720 Eliminazione acque di scarico**

Consuntivo 2024	Preventivo 2024	Variazione	%
fr. 0.00	fr. 0.00	0.00	-

Le spese e i ricavi sono in linea con quanto preventivato. Come già previsto, il centro di costo "Eliminazione acque di scarico" ha chiuso con un disavanzo di CHF 35'718.20 che sarà compensato con il fondo dedicato.

#### **730 Gestione dei rifiuti**

Consuntivo 2024	Preventivo 2024	Variazione	%
fr. 0.00	fr. 0.00	0.00	-

La gestione chiude con un avanzo di Fr. 4'004,28. Il centro di costo è in perfetto equilibrio. Segnaliamo inoltre che nel corso dell'anno sono state raccolte 345,94 tonnellate di rifiuti<sup>12</sup> (+1,51%), in leggera crescita rispetto all'anno precedente.

#### **741 Opere di sistemazione dei corsi d'acqua**

Consuntivo 2024	Preventivo 2024	Variazione	%
fr. 54'848.55	fr. 40'000.00	14'848.55	37.12%

I costi relativi al consorzio sistemazione fiume Vedeggio da Camignolo alla Foce<sup>13</sup>, sono stati in linea con quanto preventivato. Per contro, i contributi<sup>14</sup> del Consorzio manutenzione opere di arginatura del Basso Vedeggio sono superiori alla cifra esposta a preventivo. Va ricordato che tali importi dipendono dal proseguimento delle opere in corso e sono difficilmente preventivabili. Nel corso del mese di ottobre il Consiglio di Stato ha licenziato un ulteriore messaggio per il finanziamento della sistemazione dei corsi d'acqua per la premunizione contro i pericoli naturali relativi all'acqua e la valorizzazione ambientale.

<sup>12</sup> Nel 2022 la raccolta si assestava a 330.22 e nel 2023 a 340,78 tonnellate.

<sup>13</sup> L'interessenza a carico del comune di Vezia è pari allo 0,992%.

<sup>14</sup> L'interessenza a carico del comune di Vezia è pari al 2.12%.

All'interno di questo credito<sup>15</sup> figurano ulteriori opere da svolgere lungo il fiume Vedeggio. Gli oggetti proposti in questa seconda fase sono a completamento delle misure realizzate in precedenza.

#### 761 Protezione dell'aria e del clima

Consuntivo 2024	Preventivo 2024	Variazione	%
fr. 1'010.00	fr. 2'000.00	-990.00	-49.50%

Nel corso del 2023 è stato effettuato il ventesimo ciclo di controllo degli impianti di combustione. Nel corso del 2024 non si sono registrate spese o incassi arretrati dovuti a questo ciclo di controllo.

#### 769 Lotta contro l'inquinamento ambientale

Consuntivo 2024	Preventivo 2024	Variazione	%
fr. 5'766.80	fr. 13'000.00	-7'233.20	-55.64%

Nell'anno in questione sono stati erogati Fr. 17'988.40, quali contributi al promovimento ecologico. Tra questi, 5 richieste per l'acquisto di bici o scooter elettrici, 12 contributi per l'istallazione di pannelli solari o termici, 2 per la posa di nuove termopompe e 2 per la posa di nuove stazioni di ricarica per auto elettriche. Ricordiamo in questa sede che a partire dalla primavera 2024, con la modifica dell'Ordinanza Municipale<sup>16</sup> i contributi per l'acquisto di bici elettriche sono stati abrogati.

È proseguito anche nel 2024 l'accompagnamento per la ricertificazione del label per la Città dell'energia, i maggiori costi, parzialmente compensati dai sussidi incassati, sono da ricondursi allo stato d'avanzamento della procedura e dall'aggiornamento della contabilità energetica comunale.

#### 771 Cimitero e sepoltura

Consuntivo 2024	Preventivo 2024	Variazione	%
-fr. 6'566.35	-fr. 1'000.00	-5'566.35	-

Non si segnalano particolari opere di manutenzione. In leggero aumento le entrate derivate dalla concessione di tombe e loculi.

#### 779 Protezione dell'ambiente

Consuntivo 2024	Preventivo 2024	Variazione	%
fr. 6'087.82	fr. 14'500.00	-8'412.18	-58.02%

Non si costatano modifiche rispetto al preventivo.

#### 790 Pianificazione del territorio

Consuntivo 2024	Preventivo 2024	Variazione	%
fr. 27'898.20	fr. 49'000.00	-21'101.80	-43.06%

Nel corso dell'anno l'attività di pianificazione e studio è stata limitata. Tra gli approfondimenti affrontati citiamo lo studio per la gestione delle emergenze del riale San Martino, la progettazione di via Cassina e altri progetti, tra cui, la pianificazione del progetto "vivai diffusi".

<sup>15</sup> Messaggio governativo nr. 8495 di Fr.12'222'086 franchi.

<sup>16</sup> Ordinanza Municipale concernente il risparmio energetico, l'utilizzo di energia rinnovabile nell'edilizia e per le stazioni di ricarica degli autoveicoli elettrici, del 11.03.2024.

## ECONOMIA PUBBLICA

### 8 ECONOMIA PUBBLICA

Consuntivo 2024	Preventivo 2024	Variazione	%
-fr. 48'794.46	-fr. 48'500.00	-294.46	0.61%

### 840 Turismo

Consuntivo 2024	Preventivo 2024	Variazione	%
fr. 711.15	fr. 2'000.00	-1'288.85	-64.44%

Si registrano minori uscite derivanti dal contributo versato all'Ente Turistico del Luganese. La diminuzione è da ricondursi al calo dei pernottamenti che è alla base per il calcolo della tassa di soggiorno, unitamente agli importi annuali fissi incassati sul territorio comunale.

### 850 Industria, artigianato e commercio

Consuntivo 2024	Preventivo 2024	Variazione	%
fr. 6'709.50	fr. 7'000.00	-290.50	-4.15%

Il Contributo annuale all'Ente di Sviluppo del Luganese corrisponde a Fr. 3.50 per abitante, dei quali Fr. 2.73 per il finanziamento della gestione ordinaria, e la parte restante serve per finanziare nuovi progetti e quale contributo dei Comuni al Fondo di promozione regionale del Luganese (FPRL)<sup>17</sup>.

### 871 Elettricità

Consuntivo 2024	Preventivo 2024	Variazione	%
fr. 56'215.11	fr. 57'500.00	-1'284.89	-2.23%

Il ricavo derivante dalla tassa metrica annuale a carico dei gestori di rete per l'uso delle strade pubbliche cantonali e comunali è di Fr. 0.87 fr. /mq<sup>18</sup>.

<sup>17</sup> Il FPRL ha lo scopo di stimolare la nascita di nuove iniziative e di finanziare progetti locali e regionali di piccole-medie dimensioni che contribuiscano allo sviluppo socio-economico del territorio.

<sup>18</sup> La superficie delle strade comunali è di 64'527 m<sup>2</sup>.

## FINANZE E IMPOSTE

### 9 FINANZE E IMPOSTE

Consuntivo 2024	Preventivo 2024	Variazione	%
fr. 5'695'757.09	fr. 5'442'000.00	253'757.09	4.66%

#### 910 Imposte

Consuntivo 2024	Preventivo 2024	Variazione	%
fr. 6'232'874.63	fr. 5'930'000.00	302'874.63	5.11%

In leggera diminuzione rispetto agli anni precedenti le perdite su debitori dovute all'emissione di attestati carenza beni. Va ricordato che il dato riportato nel consuntivo 2023 era di natura straordinaria e generato da alcune ma importanti casistiche.

Anche per l'anno corrente si segnalano incassi maggiori per quanto attiene alle imposte alla fonte e alle imposte speciali annue. Le sopravvenienze d'imposta corrispondono a Fr. 72'176.75. - in diminuzione rispetto agli anni precedenti.

#### 930 Perequazione finanziaria

Consuntivo 2024	Preventivo 2024	Variazione	%
fr. 6'735.00	-fr. 39'000.00	45'735.00	-117.27%

Il dipartimento delle istituzioni ha comunicato<sup>19</sup> che per il 2024 il Comune di Vezia non può essere ammesso al beneficio del contributo di livellamento in quanto le risorse pro capite del periodo 2017-2021, pur essendo inferiori alla media cantonale, risultano superiori al 90% della media cantonale del periodo. L'importo preventivato di Fr. 45'000. - non è stato pertanto incassato.

#### 950 Partecipazione alle entrate del Cantone

Consuntivo 2024	Preventivo 2024	Variazione	%
-fr. 40'460.10	-fr. 67'000.00	26'539.90	-39.61%

La partecipazione federale agli incassi delle persone giuridiche è stata inferiore e questo in quanto l'importo che è stato riversato ai Comuni è sceso dai CHF 13.5 MIO di franchi in applicazione dell'art. 196 cpv. 1bis LIFD a CHF 9.0 MIO. Infatti, a seguito dell'approvazione della riforma fiscale "Aggiornamento della fiscalità delle persone fisiche<sup>20</sup>", il Gran Consiglio ha deciso di non prorogare la riduzione del coefficiente d'imposta cantonale<sup>21</sup>. In assenza di tale proroga l'importo riversato ai Comuni è stato diminuito e da qui le minori entrate registrate in sede di consuntivo.

#### 961 Interessi

Consuntivo 2024	Preventivo 2024	Variazione	%
fr. 57'439.78	fr. 94'000.00	-36'560.22	-38.89%

Grazie ai buoni livelli di liquidità, è stato possibile posticipare l'apertura di nuovi crediti per il finanziamento degli investimenti. Le spese per interessi passivi sono quindi state più contenute. Si segnala inoltre che nel corso dell'anno, su segnalazione della SEL, è stato spostato il cespite "020.3130.001 Tasse CCP e spese bancarie" dal dicastero amministrazione al dicastero Finanze e Imposte.

<sup>19</sup> Lettera del 16 ottobre 2024 del dipartimento delle istituzioni.

<sup>20</sup> Referendum del 9.06.2024.

<sup>21</sup> Art. 300 cpv 1 della Legge tributaria.

**970 Ridistribuzioni di tasse legate al CO2**

Consuntivo 2024	Preventivo 2024	Variazione	%
-fr. 1'284.85	-fr. 2'000.00	715.15	-35.76%

L'indice di redistribuzione si basa sulla massa salariale assoggettata all'AVS. Nel 2024 il valore è stato di CHF 0.707 ogni 1'000 franchi conteggiati, rispetto a CHF 0.662 nel 2023.

**990 Spese non ripartibili**

Consuntivo 2024	Preventivo 2024	Variazione	%
fr. 514'687.71	fr. 502'000.00	12'687.71	2.53%

Le leggere differenze tra preventivo e consuntivo 2024 degli ammortamenti amministrativi sono da imputare all'aggiornamento dei valori d'acquisizione netti di tre cespiti con il valore reale finale d'investimento<sup>22</sup> e all'attivazione dei cespiti chiusi con il consuntivo 2023<sup>23</sup>.

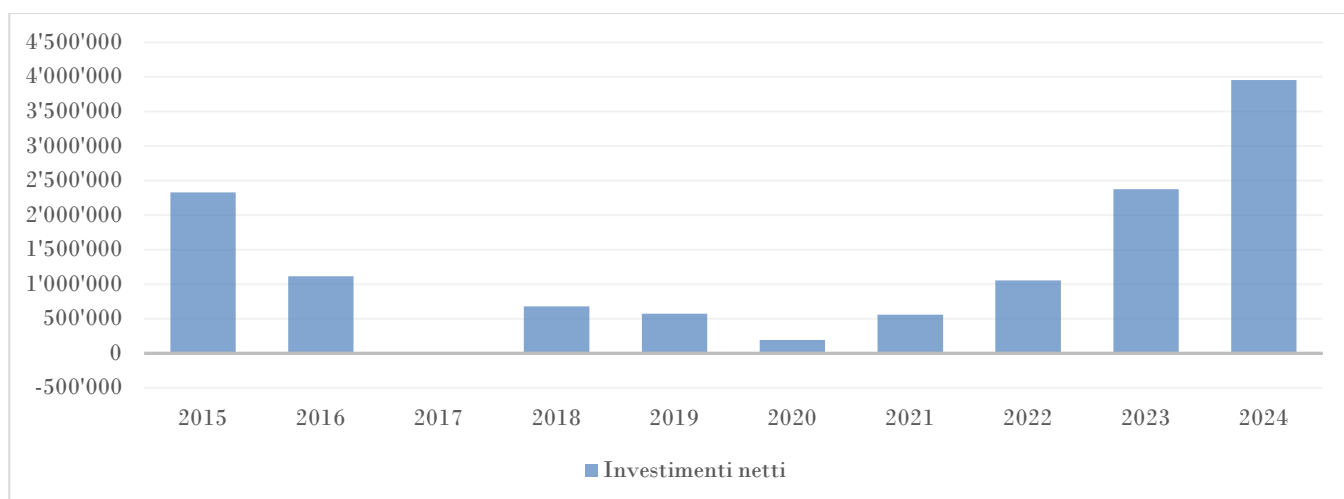
<sup>22</sup> Art. 17 RGFCC

<sup>23</sup> Sono stati attivati gli ammortamenti per i conti d'investimento legati agli Studi PR OPAC, Antenne Telefonia Mobile, Via del Sole chiusi con i conti consuntivi 2023.

# Investimenti

L'attività legata agli investimenti riporta uscite lorde per CHF 4'040'722.18, che a fronte di entrate pari a CHF 58'113.60 che hanno generato una gestione 2024 netta di CHF 3'982'608.58.

Importi in CHF	2015	2016	2017	2018	2019	2020	2021	2022	2023	2024
Uscite per investimenti	2'364'536	1'651'918	370'633	844'669	843'419	251'710	820'381	1'094'553	2'429'295	4'040'722
Entrate per investimenti	36'360	535'523	375'373	166'666	272'127	59'417	260'733	40'211	55'035	58'114
Investimenti netti	2'328'176	1'116'395	-4'740	678'003	571'292	192'293	559'648	1'054'341	2'374'260	3'982'608



In sintesi, alcuni investimenti effettuati nell'anno 2024 meritevoli di considerazioni più approfondite:

## **210.5045.000** Ristrutturazione scuola elementare

I lavori di ristrutturazione della Scuola elementare sono ormai in fase di ultimazione. Le opere interne sono già concluse, con l'utilizzo regolare delle nuove aule da parte di docenti e alunni sin dall'inizio del 2025. Fra gennaio e marzo, infatti, sia le aule di sezione, sia i nuovi spazi dedicati a musica, arti plastiche e polivalenti sono stati messi in funzione, a tappe. Nel corso della primavera si concluderanno gli interventi esterni, come la sistemazione dei camminamenti, delle zone prative e del campo da calcio. La creazione del nuovo piazzale antistante che è stato approvato dal legislativo nella seduta di CC dello scorso mese di dicembre avverrà nel corso delle vacanze scolastiche estive (metà giugno-inizio settembre), con alcune piantumazioni che saranno eseguite nel mese di settembre.

### **210.5065.000 Acquisto mobilio nuova SE**

---

La fornitura dell'arredo è stata completata già nel corso del 2024. A inizio 2025 sono terminati i lavori di rimontaggio delle lavagne, concludendo così le opere e le forniture legate a questo investimento. Nel corrente anno si procederà con il pagamento a saldo della parte residua e con la chiusura del conto prevista con il consuntivo 2025.

### **620.5010.008 Risanamento fermata TPL Villa Ricreatio**

---

Nel corso del mese di ottobre 2024 è stata riorganizzata la fermata del Bus Villa Ricreatio ed è stata posata la nuova pensilina. La struttura è attualmente in uso e si attende dal Cantone la fatturazione della quota parte a carico del Comune.

### **770.5034.000 Messa in sicurezza bosco Via Regina e via alla Monda**

---

Col MM 9/2024 il consiglio comunale ha approvato i lavori per la messa in sicurezza di una porzione di Bosco tra via Regina e via alla Monda. Nel 2024 lo studio Dionea SA ha elaborato il progetto definitivo che permetterà di garantire la sicurezza, mantenere il bosco stabile e vitale valorizzandone, allo stesso tempo e per quanto possibile, la sua funzione ricreativa. I lavori sono iniziati a febbraio 2025 e dovrebbero durare circa un mese.

### **770.5610.000 Lotta alle Neofite**

---

Si tratta di un progetto con il fine di eliminare, o comunque contenere, il quantitativo di neofite sul territorio di Vezia, che è iniziato nel 2021 e che si sviluppa sull'arco di 5 anni. L'attività è gestita dallo studio Oikos in collaborazione con i servizi cantonali preposti. Nel corso del 2024 sono proseguiti i regolari interventi, che stanno dimostrando la loro efficacia. Nel corso dell'anno 2025 saranno svolti ulteriori operazioni minimali, in vista dell'allestimento, entro dicembre, di un nuovo piano quinquennale, da sottoporre al Consiglio comunale per il periodo 2026-2030.

### **780.5290.000 Strategia energetica e climatica (ex PECO)**

---

È in corso l'allestimento della nuova strategia energetica (aggiornamento della situazione sulla base delle previsioni del precedente PECO in rapporto a quanto realizzato, analisi dei dati, definizione di nuovi obiettivi e di metodi per raggiungerli). Sarà svolto un workshop utile a raccogliere idee e discutere in maniera ampia sui passi da intraprendere nei prossimi anni.

## Gettito fiscale e imposte

L'accertamento del gettito cantonale base per il 2021 registra un importante rialzo riportando il Comune in linea con i dati del 2019. Il dato del 2020 era fortemente influenzato dalle rivalutazioni dei gettiti per il periodo 2015-2019 e aveva generato minori spese, generando un risultato d'esercizio per la gestione 2023, inatteso e molto positivo<sup>24</sup>.

Con l'accertamento del 2021 il Comune di Vezia è di nuovo ripositionato sul suo possibile potenziale finanziario. Questo dato ha a sua volta influenzato la determinazione al rialzo di diversi costi perequatori che si basano sul gettito quale elemento di calcolo.

anno	gettito PF	gettito PG	imposte alla fonte	art 99 LT	contributo livellamento	altre correzioni	Gettito totale	%
2015	4'989'140	3'049'510	472'887	476	-280'054	0	8'231'959	
2016	4'781'203	3'046'228	574'903	476	-203'641	-19'552	8'179'617	-0.64%
2017	4'962'292	3'054'177	636'313	0	-205'045	82'286	8'530'023	4.28%
2018	4'859'537	3'068'109	533'288	0	-184'204	-163'161	8'113'569	-4.88%
2019	5'148'639	696'378	644'854	0	-178'453	326'836	6'638'254	-18.18%
2020	5'012'669	659'233	539'262	0	-178'344	-1'522'208	4'510'613	-32.05%
2021	5'011'618	1'356'958	461'878	0	-118'373	249'587	6'961'667	54.34%

I risultati della gestione 2024 sono stati influenzati negativamente da questo conteggio, generando maggiori uscite. Durante l'anno, alcune voci contabili basate su tale parametro hanno registrato aumenti significativi, che hanno modificato le previsioni rispetto al preventivo 2024 presentato nell'autunno 2023. Per gli anni a venire, non si prevedono variazioni rilevanti in grado di incidere così sostanzialmente sui costi determinati da questo indicatore finanziario.

<sup>24</sup> Il consuntivo 2023 si era chiuso con un avanzo d'esercizio di CHF 1'552'639.35.

Il dettaglio del gettito cantonale base accertato per l'anno 2021, con valori al 100% è così riassumibile:

Importi in CHF	Emesse	Valutate	Totale
Persone fisiche 2021	4'311'526	700'092	<b>5'011'618</b>
Persone giuridiche 2021	1'216'617	140'341	<b>1'356'958</b>
<b>Totale PF + PG</b>	<b>5'528'143</b>	<b>840'433</b>	<b>6'368'576</b>

Importi in CHF	
Imposte alla fonte 2021	461'878
Contr di livellamento 2021 (- ev. ripresa 2020)	-118'373
Deduzioni perdite	0
Differenza di ricalcolo del gettito 2016	7'066
Differenza di ricalcolo del gettito 2017	1'461
Differenza di ricalcolo del gettito 2018	70'386
Differenza di ricalcolo del gettito 2019	97'640
Differenza di ricalcolo del gettito 2020	73'034
<b>Gettito cantonale base 2021 (100%)</b>	<b>6'961'667</b>

Il risultato del 2021 è condizionato dalla crescita delle entrate delle Persone giuridiche dovuto a un conguaglio d'imposta 2021 (incassato nel 2023) di un importante contribuente

Le differenze di ricalcolo dei gettiti del periodo 2016-2020 riportano quest'anno dati più consoni rispetto a quelli che si erano manifestati con la chiusura 2023. Questo sistema di calcolo di ripresa degli ultimi cinque anni fiscali permette di avere nel lungo periodo dati più precisi sul "reale" potenziale fiscale di un comune (grazie ai ricalcoli dei gettiti).

Per gli anni più recenti è stata effettuata la valutazione del gettito d'imposta utilizzando i dati forniti dal Centro Sistemi Informativi. Il tutto porta a quantificare il gettito fiscale base (100%) dell'anno 2024 in CHF 5'722'600, considerato come tra il 2023 e il 2024 non vi siano state modifiche significative per quanto attiene alla Legge tributaria cantonale<sup>25</sup> e ritenuto che il flusso finanziario degli acconti per l'anno 2024 è simile al 2023.

<sup>25</sup> A partire dal 01.01.2025 sono previste modifiche concernenti la riduzione dell'aliquota cantonale dell'imposta sull'utile delle società di capitali e cooperative dall'8% al 5.5%, l'aumento della percentuale di computo dell'imposta sull'utile nell'imposta sul capitale delle persone giuridiche dall'attuale 10% al 16%.

Sono inoltre previsti degli aumenti sul forfait deducibili per le spese professionali, una riduzione dell'imposta di successione, un plafonamento dell'imposizione sulla previdenza e, infine, una riduzione dell'aliquota massima dell'imposta sul reddito.

Nella tabella riassuntiva presentiamo la possibile evoluzione del gettito in base (100%) ai dati in possesso al 31.12.2024.

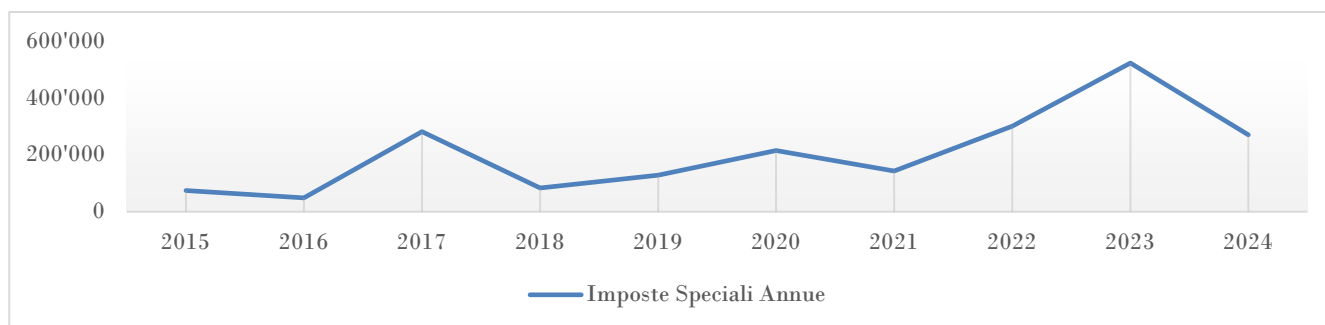
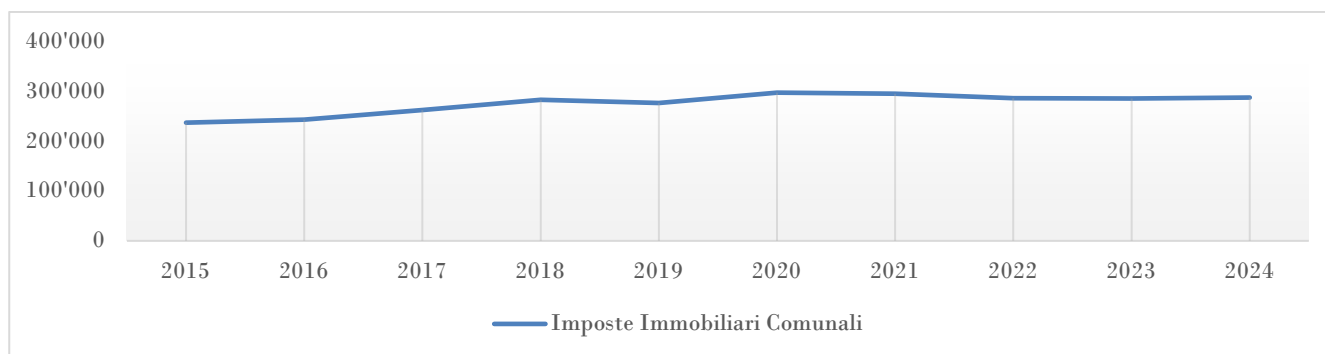
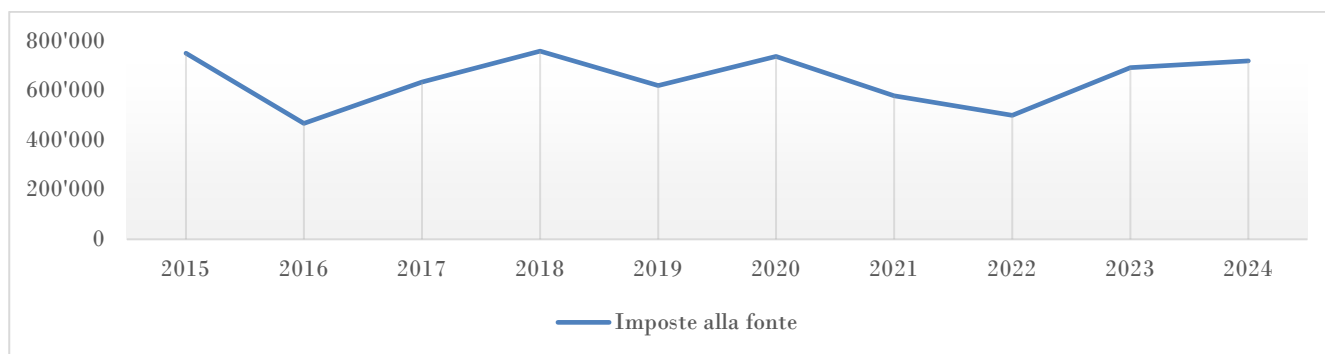
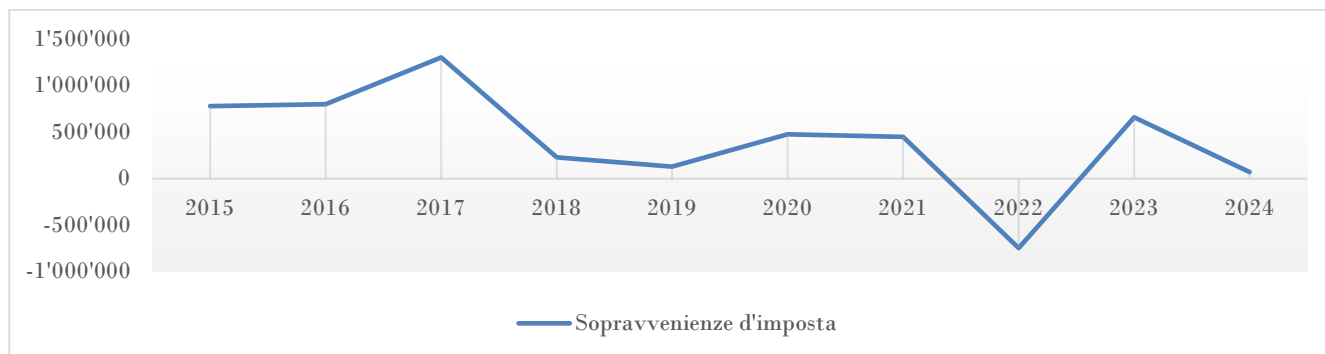
	2024		2023		2022	
Imposte PF emesse	0	0.00%	2'442'721	47.85%	4'149'883	81.60%
Imposte PF valutate	5'002'600	100.00%	2'661'976	52.15%	935'468	18.40%
<b>TOTALE PF</b>	<b>5'002'600</b>	<b>100.00%</b>	<b>5'104'697</b>	<b>100.00%</b>	<b>5'085'351</b>	<b>100.00%</b>
Imposte PG emesse	0	0.00%	69'524	8.64%	763'738	77.55%
Imposte PG valutate	720'000	100.00%	735'446	91.36%	221'079	22.45%
<b>TOTALE PG</b>	<b>720'000</b>	<b>100.00%</b>	<b>804'970</b>	<b>100.00%</b>	<b>984'817</b>	<b>100.00%</b>
<b>TOTALE PF + PG emesse</b>	<b>0</b>	<b>0.00%</b>	<b>2'512'245</b>	<b>42.51%</b>	<b>4'913'621</b>	<b>80.95%</b>
<b>TOTALE PF + PG valutate</b>	<b>5'722'600</b>	<b>100.00%</b>	<b>3'397'421</b>	<b>57.49%</b>	<b>1'156'547</b>	<b>19.05%</b>
<b>TOTALE PF + PG</b>	<b>5'722'600</b>	<b>100.00%</b>	<b>5'909'667</b>	<b>100.00%</b>	<b>6'070'168</b>	<b>100.00%</b>

Indichiamo in questa ulteriore tabella il calcolo del moltiplicatore aritmetico, rielaborato con i dati del consuntivo 2024:

Importi in CHF	Consuntivo 2024
Risultato totale d'esercizio/Fabbisogno	5'725'982.35
<u>Imposte indipendenti dal moltiplicatore</u>	
<i>Imposta immobiliare</i>	287'000.00
<i>Imposta personale</i>	63'000.00
<b>Fabbisogno da coprire col gettito d'imposta</b>	<b>5'375'982.35</b>
Gettito cantonale persone fisiche	5'002'600.00
Gettito cantonale persone giuridiche	720'000.00
<b>Gettito totale</b>	<b>5'722'600.00</b>
Moltiplicatore aritmetico	93.94%
Moltiplicatore politico	85.00%
<b>./. Diff. Moltiplicatore</b>	<b>-8.94%</b>

## Evoluzione delle principali entrate d'imposta nell'ultimo decennio:

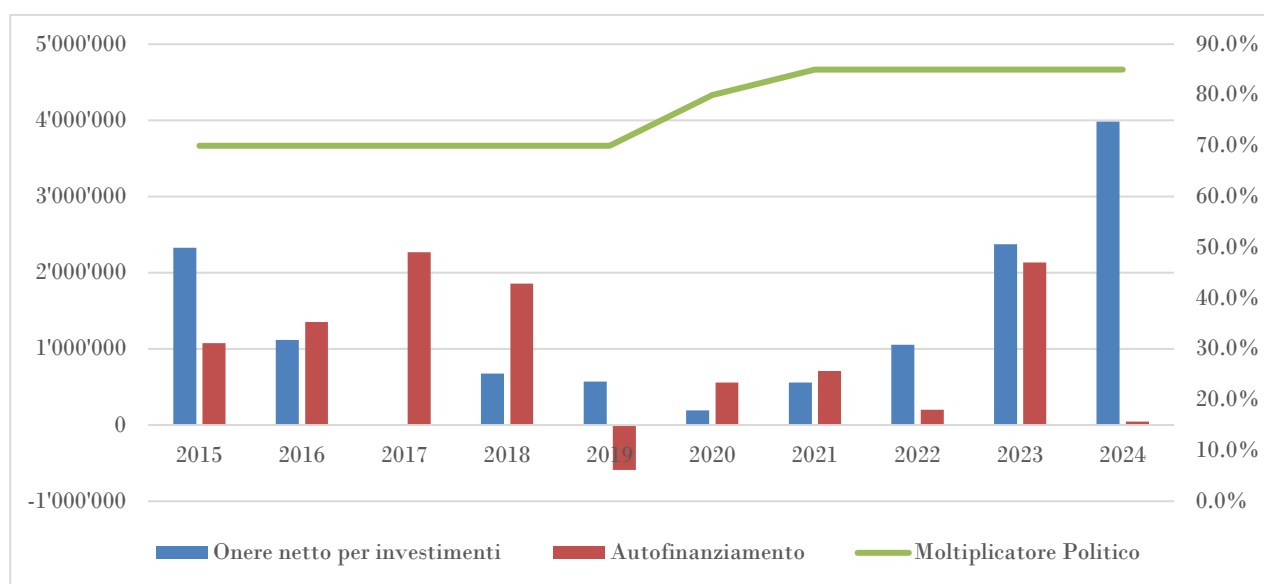
Importi in CHF	2015	2016	2017	2018	2019	2020	2021	2022	2023	2024	Media 10 anni
<b>Sopravvenienze d'imposta</b>	779'434	800'231	1'302'833	228'267	130'772	475'012	449'766	-745'766	658'915	72'177	415'164
<b>Imposte alla fonte</b>	750'726	467'915	634'903	759'744	621'097	738'099	579'235	500'030	692'712	720'493	646'495
<b>Imposte Immobiliari Comunali</b>	236'851	243'204	262'000	283'000	276'000	297'000	295'000	286'000	285'000	287'000	275'106
<b>Imposte Speciali Annue</b>	74'287	48'773	281'980	83'905	128'630	215'400	143'658	300'730	523'682	271'027	207'207



# Autofinanziamento e moltiplicatore

L'ammortamento dei Beni Amministrativi è stato effettuato con il sistema lineare<sup>26</sup> e la quota d'ammortamento è calcolata tenendo conto dei tassi previsti dalle disposizioni vigenti<sup>27</sup>.

Anno	2015	2016	2017	2018	2019	2020	2021	2022	2023	2024
Beni Amministrativi	12'100'000	12'266'300	10'294'000	9'941'000	9'653'000	8'968'155	9'064'324	9'655'474	11'565'766	15'064'383
Ammortamenti Totali	891'298	950'095	2'096'131	1'031'003	859'292	877'138	463'479	463'192	463'967	483'992
Risultato d'esercizio	184'920	403'951	168'841	827'583	-1'448'453	-319'519	213'091	-326'507	1'552'639	-515'982
Onere netto per investimenti	2'328'176	1'116'395	-4'740	678'003	571'292	192'293	559'648	1'054'341	2'374'260	3'982'609
Autofinanziamento	1'076'219	1'354'046	2'269'712	1'858'586	-589'161	557'619	711'601	202'648	2'134'599	44'462
Grado di Autofinanziamento	46.20%	121.29%	N.D.	274.10%	-103.10%	290.00%	129.70%	19.20%	89.90%	1.10%
% Ammortamento	8.4%	7.9%	17.1%	10.0%	8.6%	9.1%	5.2%	5.1%	4.8%	4.2%
Moltiplicatore Politico	70.0%	70.0%	70.0%	70.0%	70.0%	80.0%	85.0%	85.0%	85.0%	85.0%



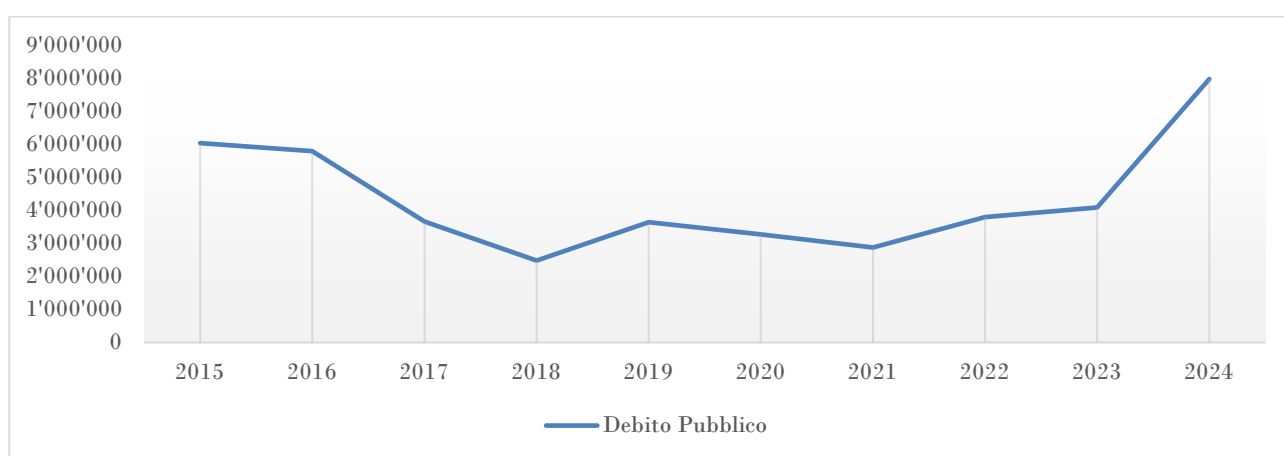
<sup>26</sup> Detto anche "a quote costanti"

<sup>27</sup> Art. 17. RG FCC.

## Debito pubblico e popolazione

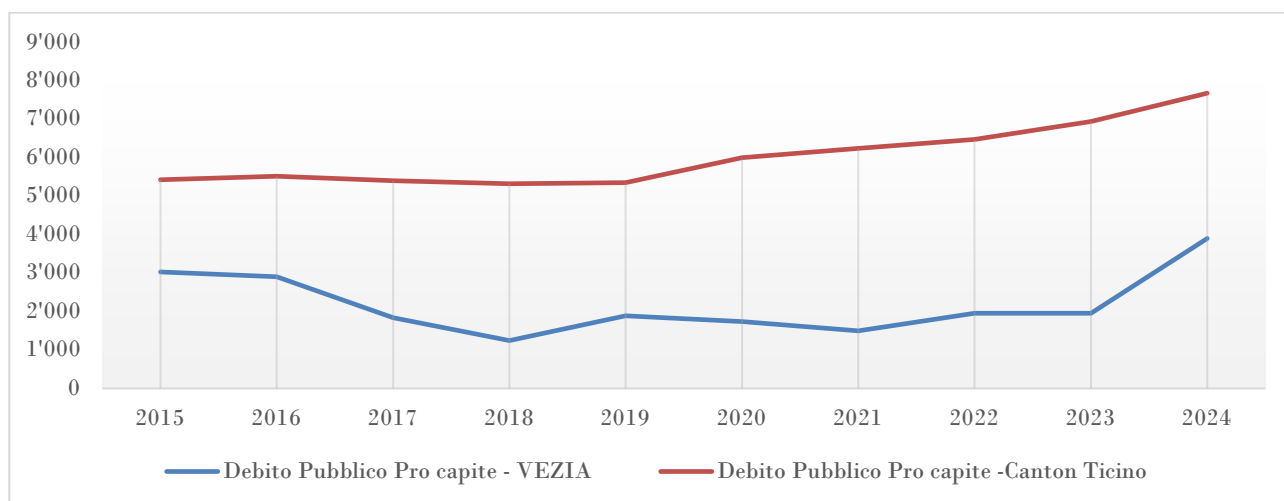
Il debito pubblico comunale è calcolato sottraendo i beni patrimoniali al Capitale di Terzi. Il debito pro-capite comunale rientra nella categoria “elevato” e si attesta a CHF 3'895. – per abitante (nel 2023 era di CHF 1'951).

	2015	2016	2017	2018	2019	2020	2021	2022	2023	2024
Debito Pubblico	6'044'772	5'807'121	3'665'980	2'485'690	3'646'143	3'280'818	2'886'662	3'803'156	4'095'142	7'991'731

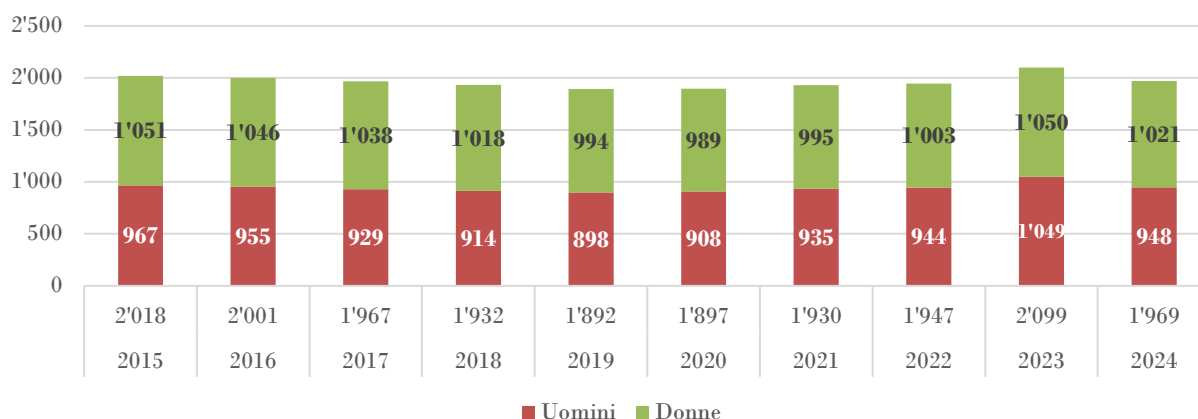


	2015	2016	2017	2018	2019	2020	2021	2022	2023	2024
Debito Pubblico Pro capite - VEZIA	3'022	2'904	1'834	1'243	1'889	1'736	1'496	1'953	1'951	3'895
Debito Pubblico Pro capite - Canton Ticino	5'418	5'511	5'392	5'317	5'344	5'994	6'238	6'468	6'932	7'669*

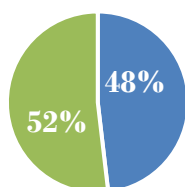
\*Proiezione da Piano Finanziario TI 2026-2028



### Evoluzione popolazione totale e per genere (dati forniti dall'ufficio controllo abitanti)

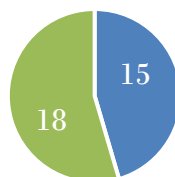


### Popolazione per genere in %, anno 2024



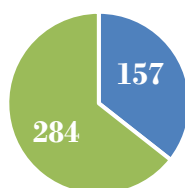
■ Uomini ■ Donne

### Nascite e decessi, anno 2024



■ NASCITE ■ DECESSI

### Arrivi e Partenze, anno 2024



■ ARRIVI ■ PARTENZE

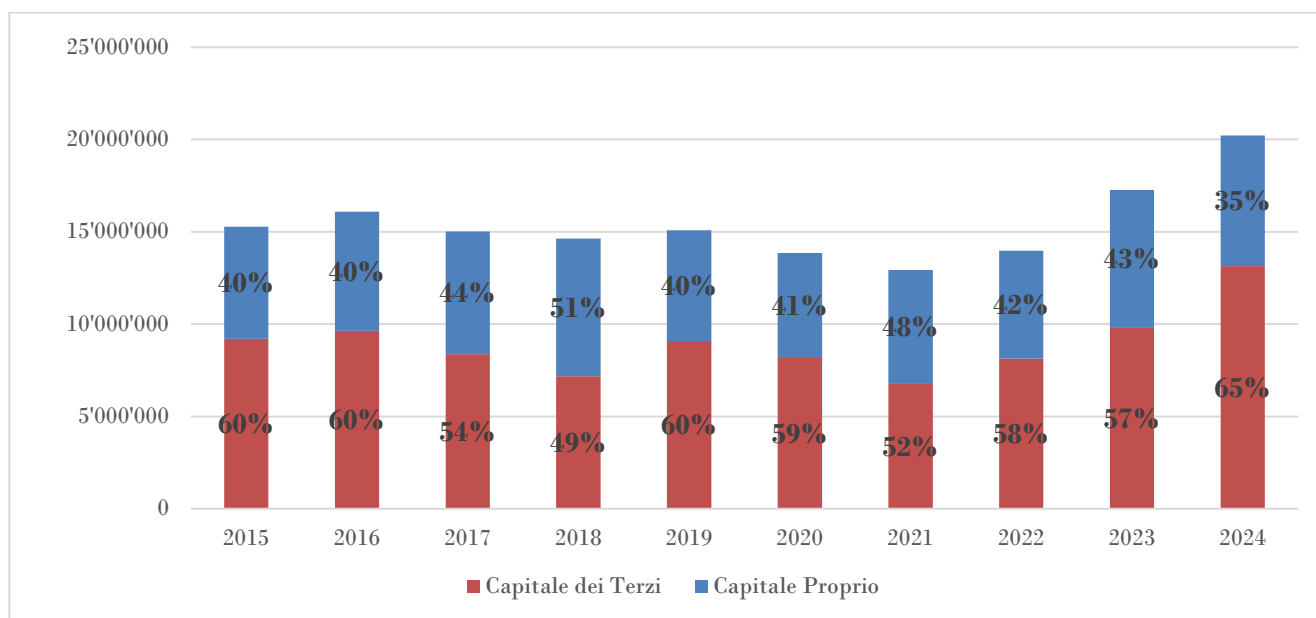
## Evoluzione capitale proprio

Il Capitale proprio è il risultato della differenza fra il patrimonio (attivi) e il capitale dei terzi. Nel nuovo piano contabile (McA2) gli elementi che compongono il capitale proprio sono:

- Fondi del capitale proprio, gruppo 291;
- Riserve di budget globali, gruppo 292;
- Riserve da rivalutazioni dei beni patrimoniali, gruppo 296;
- Eccedenze/disavanzi di bilancio, gruppo 299.

Nello specchio ricapitolativo è indicata la nuova composizione dei passivi e la sua evoluzione nel tempo:

	2015	2016	2017	2018	2019	2020	2021	2022	2023	2024
Capitale dei Terzi	9'212'684	9'631'500	8'380'202	7'180'048	9'076'545	8'173'546	6'758'081	8'123'251	9'803'446	13'143'103
Capitale Proprio	6'055'228	6'459'179	6'628'020	7'455'310	6'006'857	5'687'337	6'177'663	5'852'318	7'470'624	7'072'652
Capitale dei Terzi	60%	60%	56%	49%	60%	59%	52%	58%	57%	65%
Capitale Proprio	40%	40%	44%	51%	40%	41%	48%	42%	43%	35%



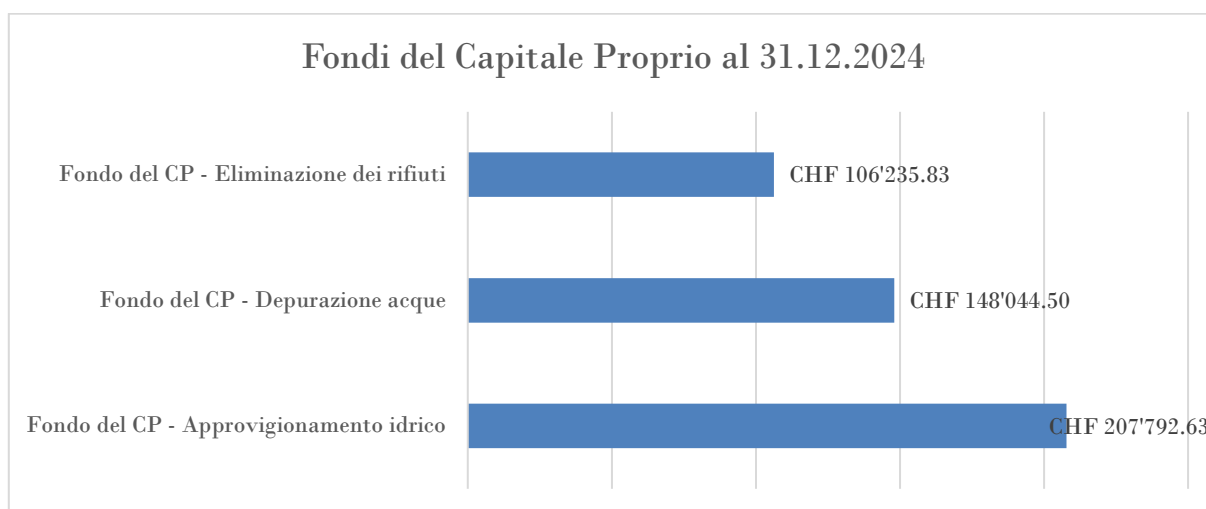
Qui di seguito la nuova composizione del Capitale Proprio, con i relativi fondi ad esso associati e che vengono utilizzati per neutralizzare il conto economico. Si tratta dei servizi riferiti alla protezione dell'ambiente che devono essere finanziati mediante le tasse d'uso e non con le imposte comunali. L'obbligo di coprire questi costi deriva dal principio di causalità<sup>28</sup> (vedi quanto detto al capitolo "Protezione dell'ambiente e pianificazione del territorio").

Nel corso del 2024 i dati di chiusura hanno seguito l'andatura degli scorsi anni; i Fondi relativi all'approvvigionamento idrico e all'eliminazione dei rifiuti hanno registrato una chiusura positiva, mentre il fondo legato alla depurazione delle acque ha riportato un disavanzo.

	Valori in CHF
Gestione 2024 – approvvigionamento idrico	49'724.05
Gestione 2024 – depurazione acque	-35'718.20
Gestione 2024 – eliminazione dei rifiuti	4'004.28
<b>+/-“Gestione Fondi autofinanziati 2024</b>	<b>18'018.13</b>

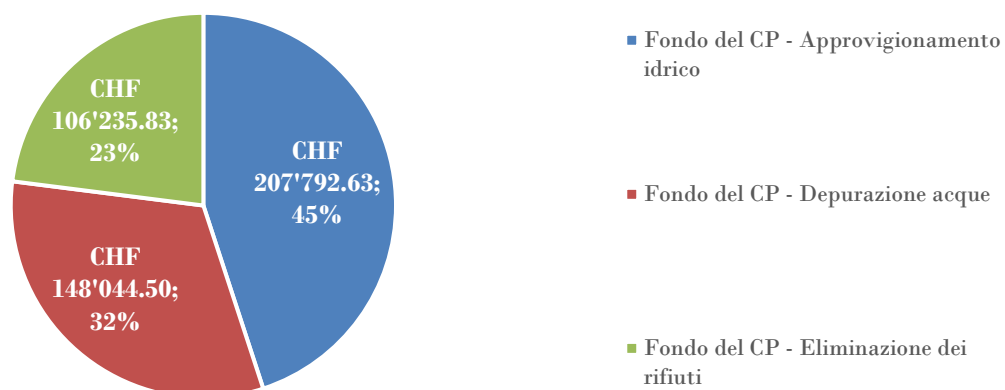
A causa della progressiva erosione del fondo di depurazione delle acque, con la chiusura dei conti 2024, su indicazione della SEL, è stato estinto il conto 2090.200 Accantonamento Manutenzione straordinaria canalizzazioni. Il saldo residuo di Fr. 100'000 è stato trasferito al conto 2910.200 "Fondo del CP – Depurazione delle acque", permettendogli così di assorbire eventuali perdite in attesa dell'approvazione del nuovo regolamento per la gestione delle canalizzazioni.

Il centro di costo "Depurazione acque" garantiva già la neutralità sui conti comunali prima dell'introduzione del nuovo piano contabile McA2. Con la chiusura dei conti 2020 e il passaggio al nuovo sistema, erano stati accantonati complessivamente Fr. 409'301.25, di cui Fr. 309'301.25 trasferiti al nuovo fondo del capitale proprio. Il saldo rimanente di Fr. 100'000, ora confluito nel fondo con la chiusura dei conti 2024, consente di eliminare il conto 2090.200 Accantonamento manutenzione straordinaria canalizzazioni.



<sup>28</sup> Art. 151 LOC e 5 RGFC

### Ripartizione fondi del CP, anno 2024



Gli attuali fondi garantiscono una buona solidità a garanzia di eventuali spese future. Nel corso dei prossimi anni, a dipendenza dell'evolversi delle chiusure, sarà necessario adattare le tasse causali, garantendo allo stesso modo stabilità nei prelievi.

Valori in CHF

29	Capitale Proprio al 01.01.2024	7'470'624.38
2910.100	Fondo del CP - Approvvigionamento idrico	49'724.05
2910.200	Fondo del CP - Depurazione acque	64'281.80
2910.300	Fondo del CP - Eliminazione dei rifiuti	4'004.28
2960.000	Rivalutazione dei beni Patrimoniali	0.00
2990.001	Disavanzo d'esercizio dell'anno di gestione	-515'982.35
29	<b>Stato del Capitale Proprio al 31.12.2024</b>	<b>7'072'652.16</b>

## Conclusioni

---

Il consuntivo 2024 si chiude con un disavanzo di CHF 515'982.35, superiore rispetto a quanto preventivato (CHF 149'300) e questo principalmente a causa dell'incremento di alcune voci di spesa su cui il Comune di Vezia non ha margini di intervento. Si prevede, tuttavia, che a partire dal 2025 tali scostamenti non dovrebbero più registrarsi in quanto non sono attese variazioni significative nel gettito d'imposta, base di calcolo per alcune voci di costo rilevanti. Nonostante il risultato negativo, l'autofinanziamento è stato comunque leggermente positivo.

Dal 2019, anno in cui le entrate fiscali comunali hanno subito una contrazione (-24%), il Comune ha registrato disavanzi complessivi pari a CHF 844'731.<sup>29</sup>. Sebbene negativo, questo risultato appare relativamente contenuto. Ciò è particolarmente evidente se si considerano i consistenti investimenti realizzati dall'autorità comunale o tramite enti o consorzi esterni, per un totale di oltre CHF 8.7 MIO. A questi si aggiungono le difficoltà legate all'adeguamento del moltiplicatore politico, al contesto segnato dalla pandemia e dalle crisi internazionali con i suoi effetti inflazionistici.

Permangono le difficoltà causate dal progressivo indebolimento dell'autonomia comunale. Gli oneri imposti dal Cantone e da enti esterni, sia di natura finanziaria sia gestionale, continuano a generare costi che il Comune è obbligato a sostenere, senza possibilità d'intervento. Questo dato assume particolare rilievo alla luce delle modifiche legislative che, a partire dal 1° gennaio 2025, porteranno a una progressiva riduzione delle entrate fiscali per il Cantone e i Comuni.

L'Associazione dei Comuni Ticinesi (ACT) ha peraltro recentemente preso posizione sostenendo come il Cantone stia progressivamente trasformando i Comuni in meri esecutori di decisioni cantonali, senza fornire i mezzi necessari per affrontare le sfide locali. Questa situazione richiederebbe interventi strutturali di ampio respiro, ma le riforme necessarie, come "Ticino 2020", restano bloccate in attesa di un accordo tra Comuni e Cantone, a dimostrazione della difficoltà nel trovare una convergenza di vedute.

La crescente centralizzazione delle competenze e delle risorse limita la capacità dei Comuni di stabilire le proprie priorità e di rispondere in modo efficace alle esigenze della comunità. Di fronte a questa realtà, il Preventivo 2025 e il Piano finanziario 2025-2028 mostrano senza mezzi termini il peggioramento della situazione finanziaria futura che richiederà una gestione particolarmente prudente delle risorse, con una pianificazione degli investimenti orientata al medio termine e con l'auspicio che non vengano introdotti nuovi oneri.

L'impegno del Municipio resterà quello di affrontare le sfide con responsabilità e lungimiranza e questo nell'interesse delle future generazioni.

Con queste considerazioni, il Municipio invita il Legislativo ad approvare i conti consuntivi 2024.

<sup>29</sup> Negli anni 2019, 2020, 2022 e 2024 si sono registrati dei disavanzi d'esercizio per un importo complessivo di Fr. 2'610'461.-, negli anni 2021 e 2023 degli avanzi d'esercizio per un totale cumulativo di Fr. 1'765'730.-.

Sulla base delle considerazioni espresse, si invita il Consiglio Comunale a voler

**RISOLVERE:**

1. Il conto consuntivo del Comune per l'esercizio 2024 è approvato.
2. Sono approvate le liquidazioni dei seguenti investimenti, come specificato nelle apposite schede:
  1. Illuminazione pubblica LED;
  2. Studio PAC;
  3. Condotta via San Gottardo;
  4. Veicolo Multifunzionale squadra esterna.
3. È dato scarico al Municipio per la gestione 2024 e lo stesso è autorizzato alla destinazione dei saldi nel modo indicato a bilancio.

**PER IL MUNICIPIO**

Il Sindaco:

Roberto Piva

Il Segretario:

Milko Pastore

Commissione incaricata dell'esame:

Gestione

## RIASSUNTO DEL CONSUNTIVO 2024

	consuntivo 2024	preventivo 2024 (comprese imposte comunali)	consuntivo 2023
<b><u>CONTO ECONOMICO (senza imputazioni interne)</u></b>	(MP 85%)	(MP 85%)	(MP 85%)
Spese operative	8'432'633.66	7'731'800.00	7'294'837.98
Ricavi operativi	7'872'328.49	7'570'500.00	8'750'588.45
<b>Risultato operativo</b>	-560'305.17	-161'300.00	1'455'750.47
Spese finanziarie	89'241.83	124'000.00	41'354.40
Ricavi finanziari	133'564.65	136'000.00	138'243.28
Risultato finanziario	44'322.82	12'000.00	96'888.88
<b>Risultato ordinario</b>	-515'982.35	-149'300.00	1'552'639.35
Spese straordinarie	0.00	0.00	0.00
Ricavi straordinari	0.00	0.00	0.00
Risultato straordinario	0.00	0.00	0.00
<b>Risultato totale d'esercizio</b>	-515'982.35	-149'300.00	1'552'639.35
<b><u>CONTO DEGLI INVESTIMENTI</u></b>			
Uscite per investimenti	4'040'722.18	3'759'000.00	2'429'295.15
Entrate per investimenti	58'113.60	38'000.00	55'035.25
<b>Onere netto per investimenti</b>	3'982'608.58	3'721'000.00	2'374'259.90
<b><u>CONTO DI FINANZIAMENTO</u></b>			
Onere netto per investimenti	3'982'608.58	3'721'000.00	2'374'259.90
Autofinanziamento	44'462.24	328'100.00	2'134'599.05
<b>Risultato globale</b>	-3'938'146.34	-3'392'900.00	-239'660.85
<b><u>BILANCIO</u></b>			
Beni patrimoniali	5'151'372.46		5'708'304.55
Beni amministrativi	15'064'382.76		11'565'766.14
<b>Totali attivi</b>	20'215'755.22		17'274'070.69
Capitale di terzi	13'143'103.06		9'803'446.31
Capitale proprio	7'072'652.16		7'470'624.38
<i>di cui eccedenza di bilancio (gruppo 299)</i>	6'610'579.20		7'126'561.55
<b>Totale passivi</b>	20'215'755.22		17'274'070.69

# **BILANCIO**

RIASSUNTO		Sostanza iniziale 01.01.2024	Variazione aumento                      diminuzione		Sostanza finale 31.12.2024
	<b>ATTIVO</b>	<b>17'274'070.69</b>	<b>29'890'214.67</b>	<b>26'948'530.14</b>	<b>20'215'755.22</b>
10	BENI PATRIMONIALI	5'708'304.55	25'849'492.49	26'406'424.58	5'151'372.46
14	BENI AMMINISTRATIVI	11'565'766.14	4'040'722.18	542'105.56	15'064'382.76
	<b>PASSIVO</b>	<b>17'274'070.69</b>	<b>17'082'966.88</b>	<b>14'141'282.35</b>	<b>20'215'755.22</b>
20	CAPITALE DI TERZI	9'545'901.96	16'854'947.55	13'473'733.30	12'927'116.21
20	CAPITALE DI TERZI	257'544.35	74'291.00	115'848.50	215'986.85
29	CAPITALE PROPRIO	7'470'624.38	153'728.33	551'700.55	7'072'652.16

RIASSUNTO		Sostanza iniziale 01.01.2024	Variazioni e aumentazioni diminuzioni		Sostanza finale 31.12.2024
	<b>ATTIVO</b>	<b>17'274'070.69</b>	<b>29'890'214.67</b>	<b>26'948'530.14</b>	<b>20'215'755.22</b>
10	BENI PATRIMONIALI	5'708'304.55	25'849'492.49	26'406'424.58	5'151'372.46
100	Liquidità e piazzamenti a breve termine	1'550'749.57	12'728'633.40	12'928'278.03	1'351'104.94
101	Crediti	3'125'150.80	7'419'045.10	8'141'019.72	2'403'176.18
104	Ratei e risconti attivi	1'032'404.18	5'701'813.99	5'337'126.83	1'397'091.34
14	BENI AMMINISTRATIVI	11'565'766.14	4'040'722.18	542'105.56	15'064'382.76
140	Investimenti materiali dei BA	9'125'103.14	3'790'266.58	307'274.10	12'608'095.62
142	Investimenti immateriali	631'045.90	19'135.10	108'664.31	541'516.69
145	Partecipazioni, capitali sociali	60'000.00			60'000.00
146	Contributi per investimenti	1'749'617.10	231'320.50	126'167.15	1'854'770.45

RIASSUNTO		Sostanza iniziale 01.01.2024	Variazioni aumento                      diminuzione		Sostanza finale 31.12.2024
	<b>PASSIVO</b>	<b>17'274'070.69</b>	<b>17'082'966.88</b>	<b>14'141'282.35</b>	<b>20'215'755.22</b>
20	CAPITALE DI TERZI	9'545'901.96	16'854'947.55	13'473'733.30	12'927'116.21
200	Impegni correnti	307'498.07	12'515'363.95	12'068'336.89	754'525.13
204	Ratei e risconti passivi (RRP)	259'675.86	339'583.60	279'043.56	320'215.90
206	Impegni a lungo termine	8'000'000.00	4'000'000.00	1'000'000.00	11'000'000.00
208	Accantonamenti a lungo termine	978'728.03		126'352.85	852'375.18
20	CAPITALE DI TERZI	257'544.35	74'291.00	115'848.50	215'986.85
209	Impegni verso finanziamenti speciali e legati	257'544.35	74'291.00	115'848.50	215'986.85
29	CAPITALE PROPRIO	7'470'624.38	153'728.33	551'700.55	7'072'652.16
291	Fondi	344'062.83	153'728.33	35'718.20	462'072.96
299	Eccedenze (+) / disavanzi (-) di bilancio	7'126'561.55		515'982.35	6'610'579.20

RIASSUNTO		Sostanza iniziale 01.01.2024	Variazione aumento                      diminuzione		Sostanza finale 31.12.2024
	TOTALE ATTIVO				20'215'755.22
	TOTALE PASSIVO				20'215'755.22

		Sostanza iniziale 01.01.2024	Variazione aumento                      diminuzione		Sostanza finale 31.12.2024
	<b>ATTIVO</b>	<b>17'274'070.69</b>	<b>29'890'214.67</b>	<b>26'948'530.14</b>	<b>20'215'755.22</b>
10	BENI PATRIMONIALI	5'708'304.55	25'849'492.49	26'406'424.58	5'151'372.46
100	Liquidità e piazzamenti a breve termine	1'550'749.57	12'728'633.40	12'928'278.03	1'351'104.94
1000.000	Cassa	6'724.10	29'149.70	31'918.85	3'954.95
1000.005	Cassa scuole	291.50	2'400.00	2'646.90	44.60
1000.010	Cassa mensa scolastica	274.50		21.50	253.00
1002.000	cc postale	1'532'377.57	10'647'083.70	10'945'001.60	1'234'459.67
1002.001	cc Banca Raiffeisen	11'081.90	2'050'000.00	1'948'667.08	112'414.82
1002.002	cc Banca Stato			22.10	-22.10
101	Crediti	3'125'150.80	7'419'045.10	8'141'019.72	2'403'176.18
1010.000	Debitori diversi d'esercizio		15'000.00	15'000.00	
1010.002	Debitori RI (rifiuti d'esercizio)	106'198.75	248'067.10	262'033.50	92'232.35
1010.004	Debitori FO (fognatura esercizio)	127'737.65	277'917.40	289'317.10	116'337.95
1010.010	Debitori AF (locazioni)	230.00	26'027.00	25'547.00	710.00
1010.011	Debitori AL (altri ricavi)	34'108.65	40'010.20	60'544.80	13'574.05
1010.012	Debitori AS (mensa asilo)	5'600.00	31'374.70	30'965.00	6'009.70
1010.013	Debitori CA (tasse cancelleria)	168.55	6'991.45	6'660.00	500.00
1010.014	Debitori CI (tasse cimitero)		6'930.00	6'000.00	930.00
1010.015	Debitori FC (part allievi altri Comuni)		1'200.00	1'200.00	
1010.017	Debitori LE (tasse licenze edilizie)	1'061.00	39'220.25	39'693.00	588.25
1010.019	Debitori PB (Autorizzazione zona blu)	-2'373.85	51'445.00	56'595.00	-7'523.85
1010.020	Debitori PG (protez giuridica)	940.00	6'540.00	7'330.00	150.00
1010.024	Debitori MC (TAG)		12'679.60	12'170.30	509.30
1010.025	Debitori MS (mensa scolastica)	7'506.00	40'708.00	41'698.00	6'516.00
1010.026	Debitori AP (acqua esercizio)	126'207.15	280'853.50	304'029.30	103'031.35
1010.027	Debitori PD (docenti speciali)	62'360.00	63'915.00	62'360.00	63'915.00
1010.030	Debitori Tasse Controllo Bruciatori	-45.00	192.00	147.00	
1010.045	Debitori LALIA	161'595.15	1'696.65	152'776.45	10'515.35
1010.060	Debitori VT (Vignetta transito)	-110.00	2'150.00	2'270.00	-230.00
1010.070	Debitori YY (Autorità di Protezione)	127.95	6'473.40	6'516.10	85.25
1012.019	Imposte da incassare 2019 e precedenti	140'000.00	1'759.25	141'759.25	
1012.020	Imposte da incassare 2020	270'000.00	33'705.20	163'705.20	140'000.00

		Sostanza iniziale 01.01.2024	V a r i a z i o n e		Sostanza finale 31.12.2024
			aumento	diminuzione	
1012.021	Imposte da incassare 2021	410'000.00	178'320.50	398'320.50	190'000.00
1012.022	Imposte da incassare 2022	900'000.00	395'873.10	945'873.10	350'000.00
1012.023	Imposte da incassare 2023	743'662.45	856'566.15	970'228.60	630'000.00
1012.024	Imposte da incassare 2024		4'506'121.25	3'827'827.82	678'293.43
1012.128	Debitori TC (Tassa sui Cani)	75.00	14'633.15	14'325.00	383.15
1012.150	Imposte speciali da incassare	30'101.35	272'675.25	296'127.70	6'648.90
104	Ratei e risconti attivi	1'032'404.18	5'701'813.99	5'337'126.83	1'397'091.34
1042.021	Imposte da incassare 2021 (valutazioni)	50'000.00	24'630.00	74'630.00	
1042.022	Imposte da incassare 2022 (valutazioni)	100'000.00	8'253.65	108'253.65	
1042.023	Imposte da incassare 2023 (valutazioni)	881'242.00	307'332.00	688'574.00	500'000.00
1042.024	Imposte da incassare 2024 (valutazioni)		5'210'000.00	4'464'507.00	745'493.00
1049.000	Altri transitori attivi	1'162.18	151'598.34	1'162.18	151'598.34
14	BENI AMMINISTRATIVI	11'565'766.14	4'040'722.18	542'105.56	15'064'382.76
140	Investimenti materiali dei BA	9'125'103.14	3'790'266.58	307'274.10	12'608'095.62
1400.000	Terreni vincolati a scopi pubblici	58'000.00			58'000.00
1401.001	Strade comunali e piazze	1'321'680.94	17'713.35	58'816.05	1'280'578.24
1403.190	Rete di distribuzione (AAP)	596'777.20	547'375.89	24'840.90	1'119'312.19
1404.000	Edificio amministrativo	3'198'650.00		105'450.00	3'093'200.00
1404.500	Edificio Scolastico	2'360'896.55	3'042'760.34	20'289.95	5'383'366.94
1404.503	Centro sportivo	143'780.00		4'740.00	139'040.00
1404.550	Edificio scuola infanzia	1'179'360.00		38'880.00	1'140'480.00
1405.000	Opere forestali	138'724.75	92'691.90	33'689.75	197'726.90
1406.000	Mobilio, macchine d'ufficio, veicoli, attrezzature	127'233.70	89'725.10	20'567.45	196'391.35
142	Investimenti immateriali	631'045.90	19'135.10	108'664.31	541'516.69
1429.001	Piano regolatore	46'696.60	6'670.85	18'950.56	34'416.89
1429.002	Allestimento PGA	7'000.00		1'000.00	6'000.00
1429.003	Allestimento PGS	19'600.00		2'800.00	16'800.00
1429.004	Studio ristrutturazione SE	490'708.45		67'340.85	423'367.60
1429.006	Studi diversi	59'339.05		11'472.65	47'866.40
1429.010	Altri investimenti immateriali	7'701.80	12'464.25	7'100.25	13'065.80

		Sostanza iniziale 01.01.2024	V a r i a z i o n e aumento                      diminuzione		Sostanza finale 31.12.2024
145	Partecipazioni, capitali sociali	60'000.00			60'000.00
1454.000	Part capitale azionario TPL	55'000.00			55'000.00
1454.001	Partecipazione Centro Nordico Campra	5'000.00			5'000.00
146	Contributi per investimenti	1'749'617.10	231'320.50	126'167.15	1'854'770.45
1461.000	Contributo PTL/PAL 2014-2033	776'685.00	131'278.00	31'700.00	876'263.00
1461.001	Contributo piste ciclabili	49'300.00		2'900.00	46'400.00
1461.003	Contributo PTL/PVP/Porta Ovest	301'750.00		17'750.00	284'000.00
1462.002	Contributo investimenti CDALED	502'807.00	100'042.50	65'992.25	536'857.25
1462.003	Contributo consorzio sist. fiume Vedeggio	20'400.00		1'200.00	19'200.00
1462.004	Contributo St.Maria Annunziata	14'450.00		850.00	13'600.00
1462.005	Contributo Sistemazione riale Valgella	84'225.10		5'774.90	78'450.20

		Sostanza iniziale 01.01.2024	Variazioni		Sostanza finale 31.12.2024
			aumento	diminuzione	
	<b>PASSIVO</b>	<b>17'274'070.69</b>	<b>17'082'966.88</b>	<b>14'141'282.35</b>	<b>20'215'755.22</b>
20	CAPITALE DI TERZI	9'545'901.96	16'854'947.55	13'473'733.30	12'927'116.21
200	Impegni correnti	307'498.07	12'515'363.95	12'068'336.89	754'525.13
2000.000	Creditori diversi	252'974.42	8'303'365.91	8'342'634.54	213'705.79
2000.003	Creditore AVS/AD	13'733.95	270'871.80	274'302.25	10'303.50
2000.004	Creditore CP		331'911.10	331'911.10	
2000.005	Creditori assicurazioni malattia e infortuni	5'835.45	63'644.50	62'458.20	7'021.75
2001.000	cc Stato-Comune		3'100'396.44	2'589'416.90	510'979.54
2002.000	Partite di giro: restituzioni imposte	24'054.25	388'474.20	410'913.90	1'614.55
2003.000	Acconti AAP e Fognatura	9'400.00	56'400.00	56'400.00	9'400.00
2006.000	Deposito contatori AAP	1'500.00	300.00	300.00	1'500.00
204	Ratei e risconti passivi (RRP)	259'675.86	339'583.60	279'043.56	320'215.90
2041.000	RRP Spese per beni e servizi	256'948.11	317'465.50	256'948.11	317'465.50
2049.000	RRP Carte di credito	-15.00	10'888.80	10'883.80	-10.00
2049.001	RRP Diversi	2'742.75	11'229.30	11'211.65	2'760.40
206	Impegni a lungo termine	8'000'000.00	4'000'000.00	1'000'000.00	11'000'000.00
2064.071	PF 006107 02.12.2026 0.12%	3'000'000.00			3'000'000.00
2064.072	RA 803.758.793.7 0.17% scad. 03.09.2024	1'000'000.00		1'000'000.00	
2064.073	PF 007026 01.10.2027 1.30%	1'000'000.00			1'000'000.00
2064.074	PF 007122 10.12.2029 1.95%	1'000'000.00			1'000'000.00
2064.075	RA 627.935.988.0 1.80% scad 01.12.2027	2'000'000.00			2'000'000.00
2064.076	RA 580.421.643.6 1.73% scad 02.09.2032		2'000'000.00		2'000'000.00
2064.077	BS 1.19% 10.12.2031		2'000'000.00		2'000'000.00
208	Accantonamenti a lungo termine	978'728.03		126'352.85	852'375.18
2088.010	Accantonamenti GI (LALIA)	978'728.03		126'352.85	852'375.18
20	CAPITALE DI TERZI	257'544.35	74'291.00	115'848.50	215'986.85

		Sostanza iniziale 01.01.2024	V a r i a z i o n e aumento                      diminuzione		Sostanza finale 31.12.2024
209	Impegni verso finanziamenti speciali e legati	257'544.35	74'291.00	115'848.50	215'986.85
2090.000	Contributi sostitutivi per posteggi	40'418.00			40'418.00
2090.200	Accant. manutenzione straord. canalizzazioni	100'000.00		100'000.00	
2090.500	Fondo energie rinnovabili (FER)	117'126.35	74'291.00	15'848.50	175'568.85
29	CAPITALE PROPRIO	7'470'624.38	153'728.33	551'700.55	7'072'652.16
291	Fondi	344'062.83	153'728.33	35'718.20	462'072.96
2910.100	Fondo del CP - Approvvigionamento idrico	158'068.58	49'724.05		207'792.63
2910.200	Fondo del CP - Depurazione acque	83'762.70	100'000.00	35'718.20	148'044.50
2910.300	Fondo del CP - Eliminazione dei rifiuti	102'231.55	4'004.28		106'235.83
299	Eccedenze (+) / disavanzi (-) di bilancio	7'126'561.55		515'982.35	6'610'579.20
2990.001	Avanzo d'esercizio dell'anno di gestione	1'439'224.17		515'982.35	923'241.82
2999.001	Avanzi d'esercizio accumulati	5'687'337.38			5'687'337.38

		Sostanza iniziale 01.01.2024	V a r i a z i o n e aument o                      diminuzione		Sostanza finale 31.12.2024
	TOTALE ATTIVO				20'215'755.22
	TOTALE PASSIVO				20'215'755.22

# **CONTO ECONOMICO**

CONTO ECONOMICO		Consuntivo 2024		Preventivo 2024		Consuntivo 2023	
		Spese	Ricavi	Spese	Ricavi	Spese	Ricavi
0	AMMINISTRAZIONE GENERALE netto costi	1'145'317.70	56'104.05 1'089'213.65	1'160'500.00	37'500.00 1'123'000.00	1'097'722.40	58'965.50 1'038'756.90
1	ORDINE PUBBLICO, SICUREZZA E DIFESA netto costi	526'612.30	44'813.30 481'799.00	535'000.00	33'500.00 501'500.00	554'740.90	55'036.20 499'704.70
2	FORMAZIONE netto costi	1'599'100.47	384'679.20 1'214'421.27	1'571'600.00	357'000.00 1'214'600.00	1'574'039.88	354'330.10 1'219'709.78
3	CULTURA, SPORT, TEMPO LIBERO E CHIESA netto costi	104'965.98	8'469.00 96'496.98	118'700.00	10'000.00 108'700.00	109'178.30	10'361.65 98'816.65
4	SANITÀ netto costi	1'433'353.92	531.55 1'432'822.37	845'000.00	845'000.00	709'596.37	1'400.00 708'196.37
5	SICUREZZA SOCIALE netto costi	1'037'167.88	4'103.40 1'033'064.48	848'000.00	4'000.00 844'000.00	541'365.29	3'879.40 537'485.89
6	TRASPORTI E COMUNICAZIONI netto costi	981'095.38	157'424.25 823'671.13	995'500.00	110'000.00 885'500.00	877'104.51	202'501.43 674'603.08
7	PROTEZ. DELL'AMBIENTE E PIANIF. DEL TERRITO netto costi	1'046'185.97	957'140.95 89'045.02	1'082'500.00	965'000.00 117'500.00	1'103'104.70	987'436.65 115'668.05
8	ECONOMIA PUBBLICA netto ricavi	7'420.65 48'794.46	56'215.11	9'000.00 48'500.00	57'500.00	9'073.70 49'074.43	58'148.13
9	FINANZE E IMPOSTE netto ricavi	737'157.49 5'695'757.09	6'432'914.58	788'000.00 342'000.00	1'130'000.00	855'904.58 6'396'506.34	7'252'410.92
TOTALE SPESE E RICAVI FABBISOGNO		8'618'377.74	8'102'395.39	7'953'800.00	2'704'500.00 5'249'300.00	7'431'830.63	8'984'469.98
RISULTATO D'ESERCIZIO TOTALI		8'618'377.74	515'982.35 8'618'377.74	7'953'800.00	7'953'800.00	1'552'639.35 8'984'469.98	8'984'469.98

CONTO ECONOMICO		Consuntivo 2024		Preventivo 2024		Consuntivo 2023	
		Spese	Ricavi	Spese	Ricavi	Spese	Ricavi
<b>0</b>	<b>AMMINISTRAZIONE GENERALE</b>						
010	<b>Potere Legislativo ed Esecutivo</b>						
	SPESE CORRENTI						
010.3000.000	Onorari e indennità ai Consiglieri Comunali	17'250.00		24'000.00		16'200.00	
010.3000.001	Onorari e indennità ai Municipali	72'335.00		75'000.00		75'455.00	
010.3050.000	Contributo AVS/AD	7'302.30		8'000.00		6'864.35	
010.3130.000	Spese di rappresentanza	17'259.94		13'000.00		13'251.80	
010.3199.000	Spese diverse	289.30		500.00		25.45	
	<i>Totale ricavi correnti</i>						
	<i>Totale spese correnti</i>	114'436.54		120'500.00		111'796.60	
	<b>Saldo</b>		<b>114'436.54</b>		<b>120'500.00</b>		<b>111'796.60</b>
020	<b>Amministrazione comunale</b>						
	SPESE CORRENTI						
020.3010.000	Stipendi personale	639'933.00		636'000.00		624'631.40	
020.3010.001	Stipendi e indennità personale ausiliario	998.10		1'000.00		639.00	
020.3050.000	Contributo AVS/AD	48'303.85		49'000.00		45'739.80	
020.3052.000	Contributo CP	49'510.20		50'000.00		46'778.55	
020.3053.000	Assicurazione infortuni	11'929.75		13'500.00		13'856.90	
020.3053.001	Assicurazione RC e Giuridica	4'803.65		6'000.00		4'409.00	
020.3054.000	CAF-Assegni anticipati per salariati	2'400.00		3'000.00		2'400.00	
020.3055.000	Assicurazione malattia	9'515.80		10'000.00		9'278.35	
020.3090.000	Perfezionamento del personale	1'347.10		4'000.00		4'080.95	
020.3100.000	Materiale di cancelleria e stampati	16'035.85		14'000.00		14'352.75	
020.3102.000	Pubblicazioni e inserzioni	1'939.50		6'000.00		357.65	
020.3103.000	Acquisto libri, giornali e riviste	758.00		1'000.00		1'039.40	
020.3110.000	Acquisto mobilio, macchine e attr. ufficio	2'935.70		7'000.00		7'597.90	
020.3130.000	Spese postali	14'009.29		18'000.00		15'700.94	



**CONTO ECONOMICO**

	Consuntivo 2024		Preventivo 2024		Consuntivo 2023	
	Spese	Ricavi	Spese	Ricavi	Spese	Ricavi
029.3055.000 Assicurazione malattia	345.70		500.00		355.65	
029.3101.000 Spese materiale di pulizia	1'668.45		2'000.00		1'789.80	
029.3110.000 Acquisto mobilio, macchine e attr.	1'337.25		3'000.00		2'939.35	
029.3120.000 Energia, riscaldamento, acqua	13'625.48		12'000.00		10'359.27	
029.3130.000 Abbonamenti infrastrutture	12'761.20		12'000.00		11'831.50	
029.3134.000 Assicurazioni	10'342.60		10'000.00		9'164.75	
029.3144.000 Manutenzione stabili	12'298.90		10'000.00		5'697.28	
029.3151.000 Manutenzione mobilio, macchine e attr.	1'634.25		1'000.00		934.00	
<b>RICAVI CORRENTI</b>						
029.4260.000 Rimborsi assicurativi		4'146.90				
029.4470.000 Affitto edifici amministrativi		1'032.00		2'000.00		2'022.50
<i>Totale ricavi correnti</i>		<b>5'178.90</b>		2'000.00		2'022.50
<i>Totale spese correnti</i>	<b>80'941.38</b>		76'000.00		70'943.70	
<b>Saldo</b>		<b>75'762.48</b>		74'000.00		68'921.20

CONTO ECONOMICO		Consuntivo 2024		Preventivo 2024		Consuntivo 2023	
		Spese	Ricavi	Spese	Ricavi	Spese	Ricavi
<b>1</b>	<b>ORDINE PUBBLICO, SICUREZZA E DIFESA</b>						
111	<b>Polizia</b>						
	SPESE CORRENTI						
111.3151.000	Investimenti nuova sede PcNord	30'477.35				12'347.15	
111.3612.100	Polizia Ceresio Nord	280'150.90		339'000.00		351'620.00	
	<i>Totale ricavi correnti</i>						
	<i>Totale spese correnti</i>	310'628.25		339'000.00		363'967.15	
	<b>Saldo</b>		<b>310'628.25</b>		<b>339'000.00</b>		<b>363'967.15</b>
114	<b>Servizi giuridici comunali</b>						
	SPESE CORRENTI						
114.3010.000	Mercedi a Curatori	44'363.80		24'000.00		16'976.10	
114.3050.000	Contributo AVS/AD	4'438.05		2'000.00		3'565.15	
114.3132.000	Spese tenuta a giorno misurazione catastale (TAG)	17'828.55		20'000.00		22'386.90	
114.3601.000	Quota Cantonale imposte sui cani	4'775.00		4'000.00		4'425.00	
114.3632.000	Autorità regionale di protezione (ARP5)	34'162.70		28'000.00		31'839.55	
	RICAVI CORRENTI						
114.4033.000	Imposta sui cani		14'325.00		13'000.00		13'575.00
114.4120.000	Diritti di affissione e concessioni insegne		3'396.00		4'500.00		4'740.00
114.4210.000	Tasse privati agg. misurazione catastale (TAG)		12'679.60		10'000.00		15'889.60
114.4210.001	Tasse di naturalizzazione		6'240.00		3'000.00		4'050.00
114.4260.000	Recupero mercedi e oneri soc. a Curatori		6'452.10		1'000.00		14'665.40
114.4631.000	Sussidi misurazione catastale (TAG)		1'720.60		2'000.00		2'116.20

**CONTO ECONOMICO**

		Consuntivo 2024		Preventivo 2024		Consuntivo 2023	
		Spese	Ricavi	Spese	Ricavi	Spese	Ricavi
	<i>Totale ricavi correnti</i>		44'813.30		33'500.00		55'036.20
	<i>Totale spese correnti</i>	105'568.10		78'000.00		79'192.70	
	<b>Saldo</b>		<b>60'754.80</b>		44'500.00		24'156.50
115	<b>Pompieri</b>						
	SPESE CORRENTI						
115.3612.100	Partecipazione Corpo Pompieri Lugano	43'509.15		48'000.00		47'087.10	
	<i>Totale ricavi correnti</i>						
	<i>Totale spese correnti</i>	43'509.15		48'000.00		47'087.10	
	<b>Saldo</b>		<b>43'509.15</b>		48'000.00		47'087.10
116	<b>Difesa</b>						
	SPESE CORRENTI						
116.3612.100	Rimborso Ente regionale PCi	61'868.80		65'000.00		59'656.75	
116.3636.000	Contributo Società Tiratori del Gaggio	5'038.00		5'000.00		4'837.20	
	<i>Totale ricavi correnti</i>						
	<i>Totale spese correnti</i>	66'906.80		70'000.00		64'493.95	
	<b>Saldo</b>		<b>66'906.80</b>		70'000.00		64'493.95

CONTO ECONOMICO		Consuntivo 2024		Preventivo 2024		Consuntivo 2023	
		Spese	Ricavi	Spese	Ricavi	Spese	Ricavi
<b>2</b>	<b>FORMAZIONE</b>						
211	<b>Scuola dell'infanzia</b>						
	SPESE CORRENTI						
211.3020.000	Stipendi docenti	209'648.05		209'000.00		207'049.90	
211.3020.001	Supplenze docenti	2'590.35		5'000.00		2'871.60	
211.3020.002	Stipendi altri docenti	300.00				300.00	
211.3050.000	Contributo AVS/AD	15'698.60		16'000.00		15'594.70	
211.3052.000	Contributo CP	28'020.30		28'000.00		27'919.55	
211.3053.000	Assicurazione Infortuni	466.50		500.00		450.80	
211.3054.000	CAF-Assegni anticipati per salariati	3'350.00		3'000.00		3'900.00	
211.3055.000	Assicurazione Malattia	3'160.30		3'500.00		3'121.65	
211.3104.000	Materiale scolastico e didattico	4'254.15		6'000.00		3'760.85	
211.3171.000	Uscite di studio	219.00		2'000.00		108.95	
211.3199.000	Spese diverse	153.10		1'000.00		110.95	
211.3612.100	Tasse scolastiche ad altri Comuni	1'954.00		1'000.00		600.00	
	RICAVI CORRENTI						
211.4631.000	Sussidio cantonale stipendi docenti		60'665.00		57'000.00		53'280.00
	<i>Totale ricavi correnti</i>		<i>60'665.00</i>		<i>57'000.00</i>		<i>53'280.00</i>
	<i>Totale spese correnti</i>	<i>269'814.35</i>		<i>275'000.00</i>		<i>265'788.95</i>	
	<b>Saldo</b>		<b>209'149.35</b>		<b>218'000.00</b>		<b>212'508.95</b>
212	<b>Scuole elementari</b>						
	SPESE CORRENTI						
212.3020.000	Stipendi docenti	489'424.25		485'000.00		487'125.80	
212.3020.001	Supplenze docenti	7'291.50		15'000.00		7'946.70	
212.3020.003	Stipendio docente educazione fisica	89'762.20		89'000.00		97'468.05	
212.3020.005	Stipendio docente educazione musicale	22'479.40		17'000.00		16'597.30	



CONTTO ECONOMICO	Consuntivo 2024		Preventivo 2024		Consuntivo 2023	
	Spese	Ricavi	Spese	Ricavi	Spese	Ricavi
213.3631.000 Contributo allievi Scuola Media	7'600.00		8'000.00		8'200.00	
<i>Totale ricavi correnti</i>						
<i>Totale spese correnti</i>	7'600.00		8'000.00		8'200.00	
<b>Saldo</b>		<b>7'600.00</b>		8'000.00		8'200.00
<b>219 Servizi Scolastici</b>						
<b>SPESE CORRENTI</b>						
219.3010.000 Stipendi personale mensa scolastica	119'694.50		119'000.00		119'178.70	
219.3010.002 Stipendi personale di pulizia	52'815.35		47'000.00		31'986.55	
219.3010.003 Stipendi personale doposcuola	7'215.00		9'000.00		8'440.00	
219.3010.004 Stipendi accompagnatore dentista scolastico	586.50		1'000.00		1'058.00	
219.3050.000 Contributo AVS/AD	11'452.80		8'000.00		11'531.90	
219.3052.000 Contributo CP	9'485.95		9'500.00		7'554.40	
219.3053.000 Assicurazione infortuni	2'883.85		4'000.00		3'087.90	
219.3054.000 CAF-Assegni anticipati per salariati	9'000.00		8'000.00		9'900.00	
219.3055.000 Assicurazione malattia	2'573.70		3'000.00		2'315.55	
219.3101.000 Materiale di pulizia	3'799.00		6'000.00		2'295.40	
219.3105.000 Acquisti per refezione	55'925.39		55'000.00		56'229.63	
219.3109.000 Materiale doposcuola	1'901.85		3'000.00		1'664.00	
219.3110.000 Acquisto macchine, mobilio e attr.	11'644.10		10'000.00		12'622.63	
219.3112.000 Abbigliamento	65.70		1'000.00		94.50	
219.3120.000 Energia, riscaldamento, acqua	50'098.73		56'000.00		50'468.56	
219.3130.000 Spese postali e telefoniche	3'209.25		3'000.00		3'062.44	
219.3134.000 Assicurazioni	11'587.10		12'000.00		11'235.95	
219.3144.000 Manutenzione immobili	4'490.50		6'000.00		7'028.85	
219.3144.001 Servizio di pulizia stabili					31'889.97	
219.3144.002 Tinteggio palestra SE	34'615.15					
219.3151.000 Manutenzione mobilio, macchine e attr.	10'613.10		14'000.00		12'850.15	
219.3160.000 Diritto di superficie FDL	6'107.00		6'100.00		6'107.00	
219.3199.000 Spese diverse	286.25		500.00		286.00	
219.3632.100 Contributo Direzione unica Scuole Comunali	69'724.90		72'000.00		65'455.55	

**CONTO ECONOMICO**

	Consuntivo 2024		Preventivo 2024		Consuntivo 2023	
	Spese	Ricavi	Spese	Ricavi	Spese	Ricavi
RICAVI CORRENTI						
219.4231.000 Partecipazione famiglie al doposcuola		7'583.80		6'000.00		6'562.00
219.4240.000 Tasse mensa scolastica		70'330.00		65'000.00		69'346.00
219.4260.000 Rimborsi da assicurazioni infortuni e malattia		2'096.00				
219.4309.000 Altri ricavi		350.00		1'000.00		
219.4472.000 Affitto edifici amministrativi		17'390.00		15'000.00		16'450.00
<i>Totale ricavi correnti</i>		<i>97'749.80</i>		<i>87'000.00</i>		<i>92'358.00</i>
<i>Totale spese correnti</i>	<i>479'775.67</i>		<i>453'100.00</i>		<i>456'343.63</i>	
<b>Saldo</b>		<b>382'025.87</b>		<b>366'100.00</b>		<b>363'985.63</b>

CONTO ECONOMICO		Consuntivo 2024		Preventivo 2024		Consuntivo 2023	
		Spese	Ricavi	Spese	Ricavi	Spese	Ricavi
<b>3</b>	<b>CULTURA, SPORT, TEMPO LIBERO E CHIESA</b>						
332	<b>Cultura e tempo libero</b>						
	SPESE CORRENTI						
332.3130.000	Manifest. comunale persone terza età	2'586.65		3'000.00		3'695.05	
332.3636.000	Contributo progetto Midnight	9'793.00		12'000.00		11'770.00	
332.3636.001	Contributi a manifestazioni e enti diversi	29'226.58		25'000.00		24'925.50	
332.3636.002	Contributo Orchestra della Svizzera Italiana	5'000.00		5'000.00		5'000.00	
332.3636.003	Contributo manifestazione Scollinando	5'833.35		7'000.00		8'392.00	
332.3636.004	Contributo Piscine	10'003.00		10'000.00		9'659.00	
	<i>Totale ricavi correnti</i>						
	<i>Totale spese correnti</i>	62'442.58		62'000.00		63'441.55	
	<b>Saldo</b>		<b>62'442.58</b>		<b>62'000.00</b>		<b>63'441.55</b>
334	<b>Centro Sportivo Comunale La Monda</b>						
	SPESE CORRENTI						
334.3010.000	Stipendio personale di pulizia	6'000.20					
334.3010.002	Stipendio personale di pulizia			6'000.00		6'059.40	
334.3050.000	Contributo AVS/AD	404.50		500.00		476.25	
334.3052.000	Contributo CP	450.15		500.00			
334.3053.000	Assicurazione infortuni	105.85		500.00		104.75	
334.3055.000	Assicurazione malattia	89.20		500.00		90.10	
334.3101.000	Materiale di pulizia			1'000.00		417.15	
334.3110.000	Acq mobili, macchine e attr.	96.90		1'000.00		1'036.00	
334.3120.000	Energia, riscaldamento e acqua	4'590.45		7'000.00		5'466.40	
334.3134.000	Assicurazioni	1'638.90		1'700.00		1'599.50	
334.3144.000	Manutenzione stabili e strutture	1'147.25		8'000.00		2'292.90	
334.3151.000	Manutenzione mobilio, macchine e attr.			2'000.00		194.30	
334.3160.000	Affitto campo sportivo	500.00		500.00		500.00	

<b>CONTO ECONOMICO</b>	Consuntivo 2024		Preventivo 2024		Consuntivo 2023	
	Spese	Ricavi	Spese	Ricavi	Spese	Ricavi
RICAVI CORRENTI						
334.4309.000 Altri ricavi		300.00				
334.4472.000 Locazione Centro Sportivo La Monda		8'169.00		10'000.00		10'361.65
<i>Totale ricavi correnti</i>		<i>8'469.00</i>		10'000.00		10'361.65
<i>Totale spese correnti</i>	15'023.40		29'200.00		18'236.75	
<b>Saldo</b>		<b>6'554.40</b>		19'200.00		7'875.10
335 <b>Chiese e affari religiosi</b>						
SPESE CORRENTI						
335.3632.100 Contributo alle parrocchie	27'500.00		27'500.00		27'500.00	
<i>Totale ricavi correnti</i>						
<i>Totale spese correnti</i>	27'500.00		27'500.00		27'500.00	
<b>Saldo</b>		<b>27'500.00</b>		27'500.00		27'500.00

CONTO ECONOMICO		Consuntivo 2024		Preventivo 2024		Consuntivo 2023	
		Spese	Ricavi	Spese	Ricavi	Spese	Ricavi
<b>4</b>	<b>SANITÀ</b>						
441	<b>Cure medicalizzate, di riposo e di cura</b>						
	SPESE CORRENTI						
441.3612.100	Rimborso spese Consorzio CasaCinqueFoglie					1'000.00	
441.3632.100	Contributi anziani in istituti	865'690.96		490'000.00		452'947.70	
441.3632.101	Contributo anziani ospiti di istituti (invest)	7'553.55		12'000.00		11'983.45	
	<i>Totale ricavi correnti</i>						
	<i>Totale spese correnti</i>	873'244.51		502'000.00		465'931.15	
	<b>Saldo</b>		<b>873'244.51</b>		502'000.00		465'931.15
442	<b>Cure ambulatoriali</b>						
	SPESE CORRENTI						
442.3614.000	Contributo Croce Verde Lugano	36'482.50		35'000.00		35'141.85	
442.3632.100	Cure a domicilio (SACD)	273'044.30		125'000.00		81'241.48	
442.3632.150	Contributi per i servizi d'appoggio	170'755.29		104'000.00		54'760.96	
442.3632.180	Mantenimento anziani a domicilio	60'723.27		57'000.00		50'836.73	
	RICAVI CORRENTI						
442.4631.000	Ricavo da sussidio Cantonale COVID		531.55				1'400.00
	<i>Totale ricavi correnti</i>		531.55				1'400.00
	<i>Totale spese correnti</i>	541'005.36		321'000.00		221'981.02	
	<b>Saldo</b>		<b>540'473.81</b>		321'000.00		220'581.02
443	<b>Servizio medico scolastico</b>						
	SPESE CORRENTI						

**CONTO ECONOMICO**

	Consuntivo 2024		Preventivo 2024		Consuntivo 2023	
	Spese	Ricavi	Spese	Ricavi	Spese	Ricavi
443.3611.000 Servizio dentario scolastico	18'220.05		20'000.00		20'809.20	
443.3611.001 Servizio medico scolastico	884.00		2'000.00		875.00	
<i>Totale ricavi correnti</i>						
<i>Totale spese correnti</i>	19'104.05		22'000.00	22'000.00	21'684.20	
<b>Saldo</b>		<b>19'104.05</b>				21'684.20

CONTO ECONOMICO		Consuntivo 2024		Preventivo 2024		Consuntivo 2023	
		Spese	Ricavi	Spese	Ricavi	Spese	Ricavi
<b>5</b>	<b>SICUREZZA SOCIALE</b>						
531	<b>Prestazioni AVS/AI</b>						
	SPESE CORRENTI						
531.3631.000	Fondi Cantionali di previdenza PC/AVS/AI	835'300.05		580'000.00		291'205.15	
	RICAVI CORRENTI						
531.4311.000	Sussidio cantonale agenzia AVS		4'103.40		4'000.00		3'879.40
	<i>Totale ricavi correnti</i>		<i>4'103.40</i>		<i>4'000.00</i>		<i>3'879.40</i>
	<i>Totale spese correnti</i>	<i>835'300.05</i>		<i>580'000.00</i>		<i>291'205.15</i>	
	<b>Saldo</b>		<b>831'196.65</b>		<b>576'000.00</b>		<b>287'325.75</b>
544	<b>Prestazioni a famiglie e giovani</b>						
	SPESE CORRENTI						
544.3631.000	Contributo al Cantone per Legge protez.infanzia	16'374.00		20'000.00		24'646.00	
544.3636.000	Provvedimenti di protezione LFAM	18'035.80		20'000.00		24'646.50	
	<i>Totale ricavi correnti</i>						
	<i>Totale spese correnti</i>	<i>34'409.80</i>		<i>40'000.00</i>		<i>49'292.50</i>	
	<b>Saldo</b>		<b>34'409.80</b>		<b>40'000.00</b>		<b>49'292.50</b>
579	<b>Prestazioni assistenziali</b>						
	SPESE CORRENTI						
579.3631.000	Partecipazione al Cantone per l'assistenza sociale	139'461.83		180'000.00		166'951.84	
579.3632.100	Contributo servizio assistente sociale intercom.	7'996.20		8'000.00			
579.3637.000	Aiuto sociale			20'000.00		13'915.80	

**CONTO ECONOMICO**

		Consuntivo 2024		Preventivo 2024		Consuntivo 2023	
		Spese	Ricavi	Spese	Ricavi	Spese	Ricavi
	<i>Totale ricavi correnti</i>						
	<i>Totale spese correnti</i>	147'458.03		208'000.00		180'867.64	
	<b>Saldo</b>		<b>147'458.03</b>		208'000.00		180'867.64
590	<b>Previdenza sociale</b>						
	SPESE CORRENTI						
590.3638.000	Contributo allo sviluppo	20'000.00		20'000.00		20'000.00	
	<i>Totale ricavi correnti</i>						
	<i>Totale spese correnti</i>	20'000.00		20'000.00		20'000.00	
	<b>Saldo</b>		<b>20'000.00</b>		20'000.00		20'000.00

CONTO ECONOMICO		Consuntivo 2024		Preventivo 2024		Consuntivo 2023	
		Spese	Ricavi	Spese	Ricavi	Spese	Ricavi
<b>6</b>	<b>TRASPORTI E COMUNICAZIONI</b>						
615	<b>Strade comunali</b>						
	SPESE CORRENTI						
615.3010.000	Stipendi personale	279'550.80		276'000.00		218'782.85	
615.3010.001	Stipendi e indennità personale ausiliario	22'127.35		1'000.00		52'508.00	
615.3030.000	Compensi per personale provvisorio	1'184.35				4'941.70	
615.3050.000	Contributo AVS/AD	19'751.20		23'000.00		16'037.45	
615.3052.000	Contributo CP	18'972.95		22'000.00		20'248.95	
615.3053.000	Assicurazione infortuni	5'686.85		6'000.00		6'235.60	
615.3054.000	CAF-Assegni anticipati per salariati	5'650.00		5'000.00		4'800.00	
615.3055.000	Assicurazione malattia	3'445.65		4'500.00		3'231.05	
615.3101.000	Acquisto carburante	5'715.95		6'000.00		5'296.95	
615.3101.001	Acquisto sale antigelo			5'000.00		2'197.10	
615.3101.002	Materiale di consumo	5'818.55		7'000.00		6'268.70	
615.3111.000	Acquisto mobilio, macchine e attr.	1'668.30		8'000.00		4'800.85	
615.3112.000	Abbigliamento di servizio	1'676.30		2'000.00		1'831.75	
615.3120.000	Illuminazione pubblica	25'214.40		28'000.00		28'278.20	
615.3120.010	Consumo acqua idranti e fontane	565.20		1'000.00		660.85	
615.3130.002	Spese telefoniche	268.65		300.00		271.86	
615.3134.000	Assicurazioni veicoli	3'950.40		2'200.00		2'815.15	
615.3137.000	Imposte di Circolazione	1'596.00		1'500.00		1'427.90	
615.3141.000	Manutenzione strade, piazze, posteggi e parchi	125'852.03		150'000.00		104'168.81	
615.3141.001	Servizio calla neve e spargimento sale	10'377.60		25'000.00		5'125.44	
615.3141.002	Manutenzione illuminazione pubblica	18.80		2'000.00			
615.3151.000	Manutenzione macchine, veicoli e attr.	7'921.90		8'000.00		3'098.20	
615.3160.000	Affitto posteggi pubblici	18'240.00		19'000.00		18'240.00	
615.3161.001	Affitto e noleggio apparecchiature	14'274.60					
615.3199.000	Altre spese	1'533.45		1'000.00		1'500.80	
	RICAVI CORRENTI						
615.4260.000	Rimborso assicurazione malattia e infortuni		47'830.70		10'000.00		47'344.00

CONTO ECONOMICO	Consuntivo 2024		Preventivo 2024		Consuntivo 2023	
	Spese	Ricavi	Spese	Ricavi	Spese	Ricavi
615.4260.001 Rimborso spese danni stradali				2'000.00		27'484.65
615.4260.003 Rimborso IPG militare/ G+S		2'168.85		2'000.00		2'536.00
615.4309.000 Altri ricavi		300.00				
615.4472.000 Affitto posteggi comunali e vignetta di transito		22'260.80		23'000.00		22'682.80
615.4472.001 Affitto posteggi autosilo		29'055.00		31'000.00		32'270.00
615.4472.003 Ricavi da parchimetri		5'165.40		6'000.00		5'624.48
615.4611.000 Contributo manutenzione piste ciclabili		1'119.50		1'000.00		1'119.50
615.4910.000 Accrediti interni: prestazioni diverse		13'860.00		14'000.00		13'068.00
<i>Totale ricavi correnti</i>		<i>121'760.25</i>		<i>89'000.00</i>		<i>152'129.43</i>
<i>Totale spese correnti</i>	<i>581'061.28</i>		<i>603'500.00</i>		<i>512'768.16</i>	
<b>Saldo</b>		<b>459'301.03</b>		<b>514'500.00</b>		<b>360'638.73</b>
<b>622 Traffico regionale e d'agglomerato</b>						
<b>SPESE CORRENTI</b>						
622.3612.101 Unità di gestione della mobilità (UGM)	20'051.40		10'000.00		10'263.35	
622.3631.000 Comunità tariffale Ticino-Moesano	17'256.00		25'000.00			
622.3631.001 Finanziamento trasporto pubblico regionale	134'576.00		130'000.00		124'802.00	
622.3631.002 Commissione regionale trasporti Luganese (CRTL)	2'061.20		2'000.00		1'537.65	
622.3634.000 Partecipazione TPL	190'377.00		200'000.00		202'543.00	
<b>RICAVI CORRENTI</b>						
622.4636.000 Contributo volontario spese trasporto pubblico		15'000.00		15'000.00		15'000.00
<i>Totale ricavi correnti</i>		<i>15'000.00</i>		<i>15'000.00</i>		<i>15'000.00</i>
<i>Totale spese correnti</i>	<i>364'321.60</i>		<i>367'000.00</i>		<i>339'146.00</i>	
<b>Saldo</b>		<b>349'321.60</b>		<b>352'000.00</b>		<b>324'146.00</b>
<b>629 Trasporti pubblici</b>						
<b>SPESE CORRENTI</b>						

**CONTO ECONOMICO**

	Consuntivo 2024		Preventivo 2024		Consuntivo 2023	
	Spese	Ricavi	Spese	Ricavi	Spese	Ricavi
629.3101.000 Acquisto carte giornalieri FFS					14'380.00	
629.3130.000 Acquisto carte giornalieri FFS	19'082.55		5'000.00			
629.3637.000 Partecipazione acquisto abbonamento Arcobaleno	16'629.95		20'000.00		10'810.35	
RICAVI CORRENTI						
629.4250.001 Vendita carte giornalieri FFS		20'664.00		6'000.00		35'372.00
<i>Totale ricavi correnti</i>		<i>20'664.00</i>		<i>6'000.00</i>		<i>35'372.00</i>
<i>Totale spese correnti</i>	<i>35'712.50</i>		<i>25'000.00</i>		<i>25'190.35</i>	
<b>Saldo</b>		<b>15'048.50</b>		<b>19'000.00</b>	<b>10'181.65</b>	

CONTO ECONOMICO		Consuntivo 2024		Preventivo 2024		Consuntivo 2023	
		Spese	Ricavi	Spese	Ricavi	Spese	Ricavi
<b>7</b>	<b>PROTEZ. DELL'AMBIENTE E PIANIF. DEL TERR</b>						
710	<b>Approvvigionamento idrico</b>						
	SPESE CORRENTI						
710.3101.000	Acquisto acqua (AIL)	176'837.60		180'000.00		178'363.75	
710.3111.000	Acquisto contatori	3'572.50		2'000.00			
710.3132.000	Analisi acqua potabile	1'810.60		3'000.00		1'821.20	
710.3132.001	Perizie e consulenze acquedotto comunale	25'358.90		40'000.00		22'601.35	
710.3137.000	Ristorno IVA (0.1%) all'AFC	276.35		500.00		255.20	
710.3143.000	Manutenzione condotte	7'399.45		40'000.00		3'713.25	
710.3199.000	Altre spese			1'000.00			
710.3511.100	Versamento al Fondo Approvvigionamento Idrico	49'724.05				36'814.55	
710.3636.000	Contributo di solidarietà	2'500.00		2'500.00		2'500.00	
710.3910.000	Addebiti interni: prestazioni diverse	5'640.00		6'000.00		5'340.00	
710.3950.000	Addebiti interni: ammortamenti	10'250.00		11'000.00		10'250.00	
	RICAVI CORRENTI						
710.4240.000	Tassa allacciamento e collaudo		18'231.30		5'000.00		600.00
710.4240.002	Vendita acqua		192'609.85		210'000.00		197'618.25
710.4240.003	Tassa base		40'129.15		40'000.00		40'241.45
710.4240.010	IVA aliquota (2.6%)		7'011.95		7'700.00		6'419.10
710.4309.000	Altri ricavi		6'696.80		1'000.00		-1'495.85
710.4472.000	Noleggio contatori		18'690.40		19'000.00		18'276.35
710.4511.100	Prelevamento dal Fondo Approvvigionamento Idrico				3'300.00		
	<i>Totale ricavi correnti</i>		<b>283'369.45</b>		<b>286'000.00</b>		<b>261'659.30</b>
	<i>Totale spese correnti</i>	<b>283'369.45</b>		<b>286'000.00</b>		<b>261'659.30</b>	
	<b>Saldo</b>						
720	<b>Eliminazione acque di scarico</b>						

CONTO ECONOMICO	Consuntivo 2024		Preventivo 2024		Consuntivo 2023	
	Spese	Ricavi	Spese	Ricavi	Spese	Ricavi
<b>SPESE CORRENTI</b>						
720.3132.000 Perizie e consulenze esterne	10'396.75		5'000.00		4'975.25	
720.3137.000 IVA aliquota (3.0%)	7'670.55		7'000.00		6'873.85	
720.3143.000 Manutenzione canalizzazioni	1'010.75		20'000.00		10'000.00	
720.3612.100 Rimborso al CDALED	205'167.10		200'000.00		159'512.05	
720.3612.101 Rimborso opere di canalizzazione CDALED	18'055.95		35'000.00		34'648.60	
720.3910.000 Addebiti interni: prestazioni diversi	1'020.00		1'000.00		984.00	
720.3950.000 Addebiti interni: ammortamenti	68'792.25		69'000.00		68'792.25	
<b>RICAVI CORRENTI</b>						
720.4240.000 Tassa d'uso canalizzazioni		255'684.95		255'000.00		245'494.90
720.4240.010 IVA aliquota (8.1%)		20'710.20		20'700.00		18'902.95
720.4511.200 Prelevamento dal Fondo Depurazione Acque		35'718.20		61'300.00		21'388.15
<i>Totale ricavi correnti</i>		<b>312'113.35</b>		<b>337'000.00</b>		<b>285'786.00</b>
<i>Totale spese correnti</i>	<b>312'113.35</b>		<b>337'000.00</b>		<b>285'786.00</b>	
<b>Saldo</b>						
<b>730 Gestione dei rifiuti</b>						
<b>SPESE CORRENTI</b>						
730.3101.000 Acquisto sacchi rifiuti	17'863.02		9'000.00		6'505.45	
730.3101.001 Provvigioni vendita sacchi rifiuti	6'620.00		7'000.00		7'027.00	
730.3111.000 Acquisto attrezzature			1'000.00			
730.3130.000 Raccolta rifiuti domestici	60'077.35		57'000.00		60'866.45	
730.3137.000 Ristorno IVA all'AFC (3.0%)	6'819.30		7'000.00		7'164.25	
730.3151.000 Manutenzione attrezzature	4'015.40		5'000.00		3'767.65	
730.3199.000 Spese varie	770.20		1'000.00		456.65	
730.3511.300 Versamento al Fondo Eliminazione dei Rifiuti	4'004.28		7'000.00		50'240.70	
730.3611.100 Servizio azienda cantonale dei rifiuti (ACR)	57'163.45		55'000.00		51'389.40	
730.3612.150 Rimborso prestazioni Ecocentro Breganzona	84'231.50		84'000.00		84'867.60	
730.3910.000 Addebiti interni: prestazioni diversi	10'800.00		11'000.00		10'272.00	

CONTO ECONOMICO	Consuntivo 2024		Preventivo 2024		Consuntivo 2023	
	Spese	Ricavi	Spese	Ricavi	Spese	Ricavi
RICAVI CORRENTI						
730.4240.000 Tassa rifiuti (base)		159'514.65		155'000.00		187'819.65
730.4240.001 Tassa rifiuti (sacco)		74'415.90		70'000.00		75'074.90
730.4240.010 IVA aliquota (8.1%)		18'433.95		19'000.00		19'662.60
<i>Totale ricavi correnti</i>		<b>252'364.50</b>		<b>244'000.00</b>		<b>282'557.15</b>
<i>Totale spese correnti</i>	<b>252'364.50</b>		<b>244'000.00</b>		<b>282'557.15</b>	
<b>Saldo</b>						
<b>741 Opere di sistemazione dei corsi d'acqua</b>						
SPESE CORRENTI						
741.3612.100 Contributo consorzio manut. opere b.vedeggio	30'480.10		15'000.00		23'410.65	
741.3612.101 Contr cons. fiume Vedeggio da Camignolo alla Foc	24'368.45		25'000.00		48'738.60	
<i>Totale ricavi correnti</i>		<b>54'848.55</b>		<b>40'000.00</b>		<b>72'149.25</b>
<i>Totale spese correnti</i>	<b>54'848.55</b>		<b>40'000.00</b>		<b>72'149.25</b>	
<b>Saldo</b>						
<b>761 Protezione dell'aria e del clima</b>						
SPESE CORRENTI						
761.3132.000 Spese controllo impianti di combustione	1'010.00		2'000.00		20'282.15	
RICAVI CORRENTI						
761.4240.000 Tassa controllo impianti di combustione						22'935.00
<i>Totale ricavi correnti</i>		<b>1'010.00</b>		<b>2'000.00</b>		<b>22'935.00</b>
<i>Totale spese correnti</i>	<b>1'010.00</b>		<b>2'000.00</b>		<b>20'282.15</b>	
<b>Saldo</b>					<b>2'652.85</b>	

CONTO ECONOMICO		Consuntivo 2024		Preventivo 2024		Consuntivo 2023	
		Spese	Ricavi	Spese	Ricavi	Spese	Ricavi
769	<b>Lotta contro l'inquinamento ambientale</b>						
	SPESE CORRENTI						
769.3132.000	Label dell'energia	7'626.90		3'000.00		12'131.10	
769.3500.500	Riversamento al FER	74'291.00		78'000.00		75'761.00	
769.3637.000	Contributo promovimento ecologico	17'988.40		25'000.00		30'593.30	
	RICAVI CORRENTI						
769.4500.500	Prelevamento dal fondo FER		15'848.50		15'000.00		23'435.70
769.4631.000	Contributi cantonali FER		74'291.00		78'000.00		75'761.00
769.4631.001	Sussidio Label dell'energia		4'000.00				
	<i>Totale ricavi correnti</i>		<b>94'139.50</b>		<b>93'000.00</b>		<b>99'196.70</b>
	<i>Totale spese correnti</i>	<b>99'906.30</b>		<b>106'000.00</b>		<b>118'485.40</b>	
	<b>Saldo</b>		<b>5'766.80</b>		<b>13'000.00</b>		<b>19'288.70</b>
771	<b>Cimitero e sepoltura</b>						
	SPESE CORRENTI						
771.3144.000	Manutenzione cimitero	355.65		2'000.00			
771.3199.000	Spese diverse	8.00		1'000.00		6.75	
	RICAVI CORRENTI						
771.4240.000	Tasse tombe e loculi		6'550.00		3'000.00		1'300.00
771.4309.000	Altri ricavi		380.00		1'000.00		180.00
	<i>Totale ricavi correnti</i>		<b>6'930.00</b>		<b>4'000.00</b>		<b>1'480.00</b>
	<i>Totale spese correnti</i>	<b>363.65</b>		<b>3'000.00</b>		<b>6.75</b>	
	<b>Saldo</b>	<b>6'566.35</b>		<b>1'000.00</b>		<b>1'473.25</b>	
779	<b>Protezione dell'ambiente</b>						

<b>CONTO ECONOMICO</b>	Consuntivo 2024		Preventivo 2024		Consuntivo 2023	
	Spese	Ricavi	Spese	Ricavi	Spese	Ricavi
<b>SPESE CORRENTI</b>						
779.3101.000 Acquisto sacchi Robidogs	270.25		500.00		371.00	
779.3130.000 Protezione Bolla S.Martino	159.00		1'000.00		159.00	
779.3130.001 Manutenzione riserva naturale Bolla di S.Martino	13'053.82		12'000.00		7'623.08	
779.3612.100 Eliminazione carcasse animali	828.90		1'000.00		485.75	
<b>RICAVI CORRENTI</b>						
779.4631.000 Contributo Cantonale Manutenzione riserva Natural		8'224.15				4'666.80
<i>Totale ricavi correnti</i>		<b>8'224.15</b>				<b>4'666.80</b>
<i>Totale spese correnti</i>	<b>14'311.97</b>		14'500.00		8'638.83	
<b>Saldo</b>		<b>6'087.82</b>		14'500.00		3'972.03
<b>790 Pianificazione del territorio</b>						
<b>SPESE CORRENTI</b>						
790.3132.000 Studi pianificatori	27'898.20		50'000.00		53'539.87	
<b>RICAVI CORRENTI</b>						
790.4309.000 Altri ricavi				1'000.00		29'155.70
<i>Totale ricavi correnti</i>				1'000.00		29'155.70
<i>Totale spese correnti</i>	<b>27'898.20</b>		50'000.00		53'539.87	
<b>Saldo</b>		<b>27'898.20</b>		49'000.00		24'384.17

<b>CONTO ECONOMICO</b>		Consuntivo 2024		Preventivo 2024		Consuntivo 2023	
		Spese	Ricavi	Spese	Ricavi	Spese	Ricavi
<b>8</b>	<b>ECONOMIA PUBBLICA</b>						
840	<b>Turismo</b>						
	SPESE CORRENTI						
840.3632.100	Contributo all'Organizzazione Turistica Cantonale	711.15		2'000.00		2'392.20	
	<i>Totale ricavi correnti</i>						
	<i>Totale spese correnti</i>	711.15		2'000.00		2'392.20	
	<b>Saldo</b>		<b>711.15</b>		2'000.00		2'392.20
850	<b>Industria, artigianato e commercio</b>						
	SPESE CORRENTI						
850.3636.000	Contributi ERS-L	6'709.50		7'000.00		6'681.50	
	<i>Totale ricavi correnti</i>						
	<i>Totale spese correnti</i>	6'709.50		7'000.00		6'681.50	
	<b>Saldo</b>		<b>6'709.50</b>		7'000.00		6'681.50
871	<b>Elettricità</b>						
	RICAVI CORRENTI						
871.4120.000	Tassa uso suolo pubblico (LA-LAEI)		56'138.00		57'000.00		58'074.00
871.4250.000	Vendita energia fotovoltaica		77.11		500.00		74.13
	<i>Totale ricavi correnti</i>		56'215.11		57'500.00		58'148.13
	<i>Totale spese correnti</i>						
	<b>Saldo</b>	<b>56'215.11</b>		57'500.00		58'148.13	

CONTO ECONOMICO		Consuntivo 2024		Preventivo 2024		Consuntivo 2023	
		Spese	Ricavi	Spese	Ricavi	Spese	Ricavi
<b>9</b>	<b>FINANZE E IMPOSTE</b>						
910	<b>Imposte</b>						
	SPESE CORRENTI						
910.3181.000	Condoni e abbandoni	40'822.70		70'000.00		214'354.08	
	RICAVI CORRENTI						
910.4000.000	Imposte persone fisiche		4'250'000.00				4'240'000.00
910.4000.100	Sopravvenienze d'imposta		72'176.75		200'000.00		658'914.90
910.4002.000	Imposte alla fonte		720'493.28		550'000.00		692'712.25
910.4008.000	Imposta personale		63'000.00				63'000.00
910.4009.000	Imposte speciali annue		271'027.30		150'000.00		524'135.75
910.4010.000	Imposte persone giuridiche		610'000.00				640'000.00
910.4021.000	Imposte immobiliari comunali		287'000.00				285'000.00
	<i>Totale ricavi correnti</i>		6'273'697.33		900'000.00		7'103'762.90
	<i>Totale spese correnti</i>	40'822.70		70'000.00		214'354.08	
	<b>Saldo</b>	<b>6'232'874.63</b>		<b>830'000.00</b>		<b>6'889'408.82</b>	
930	<b>Perequazione finanziaria</b>						
	SPESE CORRENTI						
930.3622.800	Contributo al fondo di perequazione	6'735.00		6'000.00		3'388.00	
	RICAVI CORRENTI						
930.4622.700	Contributo di Livellamento				45'000.00		
	<i>Totale ricavi correnti</i>				45'000.00		
	<i>Totale spese correnti</i>	6'735.00		6'000.00		3'388.00	
	<b>Saldo</b>		<b>6'735.00</b>	<b>39'000.00</b>			<b>3'388.00</b>

CONTO ECONOMICO		Consuntivo 2024		Preventivo 2024		Consuntivo 2023	
		Spese	Ricavi	Spese	Ricavi	Spese	Ricavi
950	<b>Partecipazione alle entrate del Cantone</b>						
	SPESE CORRENTI						
950.3601.000	Quota parte Cantone patenti caccia/pesca	6'628.00		6'000.00		5'385.80	
	RICAVI CORRENTI						
950.4210.000	Ricavo patenti di caccia e pesca		6'835.00		7'000.00		5'320.00
950.4601.001	Partecipazione sulle imposte immobiliari PG		498.00		1'000.00		207.00
950.4601.900	Partecipazione federale incassi PG		39'755.10		65'000.00		32'349.92
	<i>Totale ricavi correnti</i>		<i>47'088.10</i>		<i>73'000.00</i>		<i>37'876.92</i>
	<i>Totale spese correnti</i>	<i>6'628.00</i>		<i>6'000.00</i>		<i>5'385.80</i>	
	<b>Saldo</b>	<b>40'460.10</b>		<b>67'000.00</b>		<b>32'491.12</b>	
961	<b>Interessi</b>						
	SPESE CORRENTI						
961.3401.000	Interessi passivi su debiti	84'588.60		122'000.00		40'681.95	
961.3499.000	Interessi remuneratori su imposte	1'122.95		2'000.00		672.45	
961.3499.001	Spese per la gestione dei conti postali e bancari	3'530.28					
	RICAVI CORRENTI						
961.4401.000	Interessi di mora e diffide		30'692.60		28'000.00		28'803.85
961.4401.001	Interessi LALIA		1'109.45		2'000.00		1'751.65
	<i>Totale ricavi correnti</i>		<i>31'802.05</i>		<i>30'000.00</i>		<i>30'555.50</i>
	<i>Totale spese correnti</i>	<i>89'241.83</i>		<i>124'000.00</i>		<i>41'354.40</i>	
	<b>Saldo</b>		<b>57'439.78</b>		<b>94'000.00</b>		<b>10'798.90</b>
970	<b>Ridistribuzioni di tasse legate al CO2</b>						

CONTO ECONOMICO		Consuntivo 2024		Preventivo 2024		Consuntivo 2023	
		Spese	Ricavi	Spese	Ricavi	Spese	Ricavi
970.4699.000	RICAVI CORRENTI Ridistribuzione tassa sul CO2		1'284.85		2'000.00		1'173.35
	<i>Totale ricavi correnti</i>		1'284.85		2'000.00		1'173.35
	<i>Totale spese correnti</i>						
	<b>Saldo</b>	<b>1'284.85</b>		2'000.00		1'173.35	
990	<b>Spese non ripartibili</b>						
	SPESE CORRENTI						
990.3300.100	Ammortamenti pian. di strade e vie di com.	58'816.05		53'000.00		49'454.55	
990.3300.300	Ammortamenti pian. di opere del genio civile	9'250.00		12'000.00		11'365.40	
990.3300.400	Ammortamenti pian. di immobili dei BA	168'359.95		169'000.00		168'359.95	
990.3300.500	Ammortamenti pian. di boschi	4'885.00		5'000.00		4'885.00	
990.3300.600	Ammortamenti pian. di beni mobili dei BA	20'567.45		21'000.00		20'567.45	
990.3320.900	Ammortamenti pian. su investimenti immateriali	95'946.36		86'000.00		83'167.80	
990.3631.000	Partecipazione risanamento finanziario Cantone	109'738.00		110'000.00		127'455.00	
990.3660.100	Ammortamenti pian. su contributi investimenti TI	52'350.00		53'000.00		52'350.00	
990.3660.200	Ammortamenti pian. su contributi a Comuni o Con	73'817.15		73'000.00		73'817.15	
990.4950.000	RICAVI CORRENTI Accrediti interni: ammortamenti		79'042.25		80'000.00		79'042.25
	<i>Totale ricavi correnti</i>		79'042.25		80'000.00		79'042.25
	<i>Totale spese correnti</i>	593'729.96		582'000.00		591'422.30	
	<b>Saldo</b>		<b>514'687.71</b>		502'000.00		512'380.05

<b>CONTO ECONOMICO</b>		Consuntivo 2024	Preventivo 2024	Consuntivo 2023
<b>3</b>	<b>SPESE</b>	<b>8'618'377.74</b>	<b>7'953'800.00</b>	<b>7'431'830.63</b>
30	SPESE PER IL PERSONALE	2'532'076.05	2'490'000.00	2'439'313.30
31	SPESE PER BENI E SERVIZI E ALTRE SPESE DI ESERCIZIO	1'229'334.69	1'333'800.00	1'344'871.37
33	AMMORTAMENTI BENI AMMINISTRATIVI	357'824.81	346'000.00	337'800.15
34	SPESE FINANZIARIE	89'241.83	124'000.00	41'354.40
35	VERSAMENTI A FONDI E A FINANZIAMENTI SPECIALI	128'019.33	85'000.00	162'816.25
36	SPESE DI TRASFERIMENTO	4'185'378.78	3'477'000.00	3'010'036.91
39	ADDEBITI INTERNI	96'502.25	98'000.00	95'638.25
<b>4</b>	<b>RICAVI</b>	<b>8'102'395.39</b>	<b>2'704'500.00</b>	<b>8'984'469.98</b>
40	RICAVI FISCALI	6'288'022.33	913'000.00	7'117'337.90
41	REGALIE E CONCESSIONI	59'534.00	61'500.00	62'814.00
42	TASSE E RETRIBUZIONI	1'032'723.66	930'400.00	1'107'644.18
43	RICAVI DIVERSI	13'124.05	11'000.00	37'138.75
44	RICAVI FINANZIARI	133'564.65	136'000.00	138'243.28
45	PRELIEVI DA FONDI E FINANZIAMENTI SPECIALI	51'566.70	79'600.00	44'823.85
46	RICAVI DA TRASFERIMENTO	427'357.75	475'000.00	380'829.77
49	ACCREDITI INTERNI	96'502.25	98'000.00	95'638.25

## RICAPITOLAZIONE CONSUNTIVO PER GENERE DI CONTO 2024

CONTO ECONOMICO		Consuntivo 2024	Preventivo 2024	Consuntivo 2023
<b>3</b>	<b>SPESE</b>	<b>8'618'377.74</b>	<b>7'953'800.00</b>	<b>7'431'830.63</b>
<b>30</b>	<b>SPESE PER IL PERSONALE</b>	<b>2'532'076.05</b>	<b>2'490'000.00</b>	<b>2'439'313.30</b>
<b>300</b>	<b>Autorità e commissioni</b>	<b>89'585.00</b>	<b>99'000.00</b>	<b>91'655.00</b>
3000	Stipendi e onorari ad autorità e commissioni	89'585.00	99'000.00	91'655.00
<b>301</b>	<b>Stipendi per il personale amministrativo e d'esercizio</b>	<b>1'196'531.85</b>	<b>1'141'000.00</b>	<b>1'104'175.65</b>
3010	Stipendi per il personale amministrativo e d'esercizio	1'196'531.85	1'141'000.00	1'104'175.65
<b>302</b>	<b>Stipendi dei docenti</b>	<b>821'495.75</b>	<b>821'000.00</b>	<b>821'203.90</b>
3020	Stipendi dei docenti	821'495.75	821'000.00	821'203.90
<b>303</b>	<b>Personale temporaneo</b>	<b>1'184.35</b>		<b>4'941.70</b>
3030	Personale temporaneo	1'184.35	0.00	4'941.70
<b>305</b>	<b>Contributi del datore di lavoro</b>	<b>419'452.00</b>	<b>424'000.00</b>	<b>412'966.10</b>
3050	Contributi AVS, AI, IPG, AD; spese amministrative	152'288.25	151'500.00	146'446.40
3052	Contributi alla cassa pensione	183'939.95	182'500.00	181'045.35
3053	Premi all'assicurazione contro gli infortuni e RC del personale	27'554.20	32'500.00	29'944.05
3054	Contributi alla cassa per assegni figli	27'600.00	26'500.00	28'200.00
3055	Premi assicurazione indennità giornaliera in caso di malattia	28'069.60	31'000.00	27'330.30
<b>309</b>	<b>Altre spese per il personale</b>	<b>3'827.10</b>	<b>5'000.00</b>	<b>4'370.95</b>
3090	Formazione (- continua) del personale	3'827.10	5'000.00	4'370.95
<b>31</b>	<b>SPESE PER BENI E SERVIZI E ALTRE SPESE DI ESERCIZIO</b>	<b>1'229'334.69</b>	<b>1'333'800.00</b>	<b>1'344'871.37</b>
<b>310</b>	<b>Spese per materiale e merci</b>	<b>315'488.91</b>	<b>325'500.00</b>	<b>315'793.83</b>
3100	Materiale d'ufficio	16'035.85	14'000.00	14'352.75
3101	Materiale d'esercizio e di consumo	218'592.82	223'500.00	224'912.30
3102	Stampati, pubblicazioni	1'939.50	6'000.00	357.65
3103	Letteratura specializzata, riviste	758.00	1'000.00	1'039.40
3104	Materiale scolastico	20'335.50	23'000.00	17'238.10
3105	Derrate alimentari	55'925.39	55'000.00	56'229.63

CONTO ECONOMICO		Consuntivo 2024	Preventivo 2024	Consuntivo 2023
3109	Altre spese per materiale e merci	1'901.85	3'000.00	1'664.00
<b>311</b>	<b>Investimenti non attivabili</b>	<b>22'996.75</b>	<b>35'000.00</b>	<b>30'922.98</b>
3110	Mobili e apparecchi d'ufficio	16'013.95	21'000.00	24'195.88
3111	Altri mobili e macchinari, apparecchiature, attrezzi, veicoli	5'240.80	11'000.00	4'800.85
3112	Abiti, biancheria, tendaggi	1'742.00	3'000.00	1'926.25
<b>312</b>	<b>Approvvigionamento e smaltimento (BA)</b>	<b>94'094.26</b>	<b>104'000.00</b>	<b>95'233.28</b>
3120	Approvvigionamento (consumo) e smaltimento (BA)	94'094.26	104'000.00	95'233.28
<b>313</b>	<b>Prestazioni per servizi e onorari</b>	<b>373'290.54</b>	<b>386'200.00</b>	<b>370'119.05</b>
3130	Servizi di terzi	196'880.72	180'300.00	171'264.13
3132	Onorari di consulenti esterni, periti, esperti	126'795.32	158'000.00	152'736.97
3134	Premi assicurazione cose, RC e altre assicurazioni non del personale	33'252.30	31'900.00	30'396.75
3137	Imposte e tasse, IVA forfetaria	16'362.20	16'000.00	15'721.20
<b>314</b>	<b>Manutenzioni immobili dei BA</b>	<b>197'566.08</b>	<b>263'000.00</b>	<b>169'916.50</b>
3141	Manutenzione strade	136'248.43	177'000.00	109'294.25
3143	Manutenzione altre opere del genio civile	8'410.20	60'000.00	13'713.25
3144	Manutenzione edifici	52'907.45	26'000.00	46'909.00
<b>315</b>	<b>Manutenzione beni mobili e immateriali</b>	<b>103'487.20</b>	<b>75'000.00</b>	<b>81'134.95</b>
3150	Manutenzione mobili e apparecchi d'ufficio	669.15	1'000.00	246.65
3151	Manutenzione macchine, apparecchiature, veicoli	54'662.00	30'000.00	33'191.45
3158	Manutenzione beni immateriali	48'156.05	44'000.00	47'696.85
<b>316</b>	<b>Pigioni, affitti, leasing, tasse di utilizzo</b>	<b>39'121.60</b>	<b>25'600.00</b>	<b>24'847.00</b>
3160	Locazioni e affitti di immobili	24'847.00	25'600.00	24'847.00
3161	Affitti e noleggi di beni mobili	14'274.60	0.00	
<b>317</b>	<b>Rimborsi spese</b>	<b>37'047.60</b>	<b>40'000.00</b>	<b>39'410.10</b>
3171	Rimborso spese escursioni, gite scolastiche, campi	37'047.60	40'000.00	39'410.10
<b>318</b>	<b>Rettifica di valore e perdite su crediti</b>	<b>40'822.70</b>	<b>70'000.00</b>	<b>214'354.08</b>
3181	Perdite effettive su crediti	40'822.70	70'000.00	214'354.08
<b>319</b>	<b>Spese d'esercizio diverse</b>	<b>5'419.05</b>	<b>9'500.00</b>	<b>3'139.60</b>

CONTO ECONOMICO		Consuntivo 2024	Preventivo 2024	Consuntivo 2023
3199	Altre spese d'esercizio	5'419.05	9'500.00	3'139.60
<b>33</b>	<b>AMMORTAMENTI BENI AMMINISTRATIVI</b>	<b>357'824.81</b>	<b>346'000.00</b>	<b>337'800.15</b>
<b>330</b>	<b>Ammortamenti investimenti materiali</b>	<b>261'878.45</b>	<b>260'000.00</b>	<b>254'632.35</b>
3300	Ammortamenti pianificati di investimenti materiali	261'878.45	260'000.00	254'632.35
<b>332</b>	<b>Ammortamenti investimenti immateriali</b>	<b>95'946.36</b>	<b>86'000.00</b>	<b>83'167.80</b>
3320	Ammortamenti pianificati di investimenti immateriali	95'946.36	86'000.00	83'167.80
<b>34</b>	<b>SPESE FINANZIARIE</b>	<b>89'241.83</b>	<b>124'000.00</b>	<b>41'354.40</b>
<b>340</b>	<b>Spese per interessi</b>	<b>84'588.60</b>	<b>122'000.00</b>	<b>40'681.95</b>
3401	Interessi passivi per debiti a breve e lungo termine	84'588.60	122'000.00	40'681.95
<b>349</b>	<b>Altre spese finanziarie</b>	<b>4'653.23</b>	<b>2'000.00</b>	<b>672.45</b>
3499	Altre spese finanziarie	4'653.23	2'000.00	672.45
<b>35</b>	<b>VERSAMENTI A FONDI E A FINANZIAMENTI SPECIALI</b>	<b>128'019.33</b>	<b>85'000.00</b>	<b>162'816.25</b>
<b>350</b>	<b>Versamenti a finanziamenti speciali del capitale di terzi (CT)</b>	<b>74'291.00</b>	<b>78'000.00</b>	<b>75'761.00</b>
3500	Versamenti a FS del CT	74'291.00	78'000.00	75'761.00
<b>351</b>	<b>Versamenti a fondi del capitale proprio (CP)</b>	<b>53'728.33</b>	<b>7'000.00</b>	<b>87'055.25</b>
3511	Versamenti a fondi del CP	53'728.33	7'000.00	87'055.25
<b>36</b>	<b>SPESE DI TRASFERIMENTO</b>	<b>4'185'378.78</b>	<b>3'477'000.00</b>	<b>3'010'036.91</b>
<b>360</b>	<b>Quote di ricavo destinate a terzi</b>	<b>11'403.00</b>	<b>10'000.00</b>	<b>9'810.80</b>
3601	Quote di ricavo a favore del Cantone	11'403.00	10'000.00	9'810.80
<b>361</b>	<b>Rimborsi a enti pubblici</b>	<b>923'262.65</b>	<b>974'000.00</b>	<b>969'903.55</b>
3611	Rimborsi al Cantone	76'267.50	77'000.00	73'073.60
3612	Rimborsi a Comuni, Consorzi e altri enti locali	810'512.65	862'000.00	861'688.10

## RICAPITOLAZIONE CONSUNTIVO PER GENERE DI CONTO 2024

CONTO ECONOMICO		Consuntivo 2024	Preventivo 2024	Consuntivo 2023
3614	Rimborso ad imprese di diritto pubblico	36'482.50	35'000.00	35'141.85
<b>362</b>	<b>Perequazione finanziaria</b>	<b>6'735.00</b>	<b>6'000.00</b>	<b>3'388.00</b>
3622	Contributi perequativi ai comuni	6'735.00	6'000.00	3'388.00
<b>363</b>	<b>Contributi ad enti pubblici e a terzi</b>	<b>3'117'810.98</b>	<b>2'361'000.00</b>	<b>1'900'767.41</b>
3631	Contributi al Cantone	1'262'814.08	1'057'000.00	745'535.64
3632	Contributi a Comuni e altri enti locali	1'517'862.32	925'500.00	778'957.62
3634	Contributi ad imprese di diritto pubblico	190'377.00	200'000.00	202'543.00
3636	Contributi ad organizzazioni private senza scopo di lucro	92'139.23	93'500.00	98'411.70
3637	Contributi ad economie private	34'618.35	65'000.00	55'319.45
3638	Contributi all'estero	20'000.00	20'000.00	20'000.00
<b>366</b>	<b>Ammortamenti su contributi per investimenti</b>	<b>126'167.15</b>	<b>126'000.00</b>	<b>126'167.15</b>
3660	Ammortamenti pianificati su contributi per investimenti	126'167.15	126'000.00	126'167.15
<b>39</b>	<b>ADDEBITI INTERNI</b>	<b>96'502.25</b>	<b>98'000.00</b>	<b>95'638.25</b>
<b>391</b>	<b>Prestazioni per servizi</b>	<b>17'460.00</b>	<b>18'000.00</b>	<b>16'596.00</b>
3910	Prestazioni per servizi	17'460.00	18'000.00	16'596.00
<b>395</b>	<b>Ammortamenti pianificati e non pianificati</b>	<b>79'042.25</b>	<b>80'000.00</b>	<b>79'042.25</b>
3950	Ammortamenti pianificati e non pianificati	79'042.25	80'000.00	79'042.25

CONTO ECONOMICO		Consuntivo 2024	Preventivo 2024	Consuntivo 2023
<b>4</b>	<b>RICAVI</b>	<b>8'102'395.39</b>	<b>2'704'500.00</b>	<b>8'984'469.98</b>
<b>40</b>	<b>RICAVI FISCALI</b>	<b>6'288'022.33</b>	<b>913'000.00</b>	<b>7'117'337.90</b>
<b>400</b>	<b>Imposte dirette delle persone fisiche (PF)</b>	<b>5'376'697.33</b>	<b>900'000.00</b>	<b>6'178'762.90</b>
4000	Imposta sul reddito e la sostanza delle PF	4'322'176.75	200'000.00	4'898'914.90
4002	Imposte alla fonte PF	720'493.28	550'000.00	692'712.25
4008	Imposta personale	63'000.00	0.00	63'000.00
4009	Altre imposte dirette sulle PF	271'027.30	150'000.00	524'135.75
<b>401</b>	<b>Imposte dirette delle persone giuridiche (PG)</b>	<b>610'000.00</b>		<b>640'000.00</b>
4010	Imposta sull'utile e sul capitale delle PG	610'000.00	0.00	640'000.00
<b>402</b>	<b>Altre imposte dirette</b>	<b>287'000.00</b>		<b>285'000.00</b>
4021	Imposta immobiliare comunale	287'000.00	0.00	285'000.00
<b>403</b>	<b>Imposte sul possesso e sulla spesa</b>	<b>14'325.00</b>	<b>13'000.00</b>	<b>13'575.00</b>
4033	Imposta sui cani	14'325.00	13'000.00	13'575.00
<b>41</b>	<b>REGALIE E CONCESSIONI</b>	<b>59'534.00</b>	<b>61'500.00</b>	<b>62'814.00</b>
<b>412</b>	<b>Concessioni</b>	<b>59'534.00</b>	<b>61'500.00</b>	<b>62'814.00</b>
4120	Concessioni	59'534.00	61'500.00	62'814.00
<b>42</b>	<b>TASSE E RETRIBUZIONI</b>	<b>1'032'723.66</b>	<b>930'400.00</b>	<b>1'107'644.18</b>
<b>421</b>	<b>Tasse per servizi amministrativi</b>	<b>59'003.20</b>	<b>45'000.00</b>	<b>44'746.50</b>
4210	Tasse per servizi amministrativi	59'003.20	45'000.00	44'746.50
<b>423</b>	<b>Tasse scolastiche e per corsi</b>	<b>7'583.80</b>	<b>6'000.00</b>	<b>6'562.00</b>
4231	Tasse per corsi	7'583.80	6'000.00	6'562.00
<b>424</b>	<b>Tasse d'uso e per prestazioni di servizio</b>	<b>863'621.90</b>	<b>850'400.00</b>	<b>885'414.80</b>
4240	Tasse d'uso e per prestazioni di servizio	863'621.90	850'400.00	885'414.80

## RICAPITOLAZIONE CONSUNTIVO PER GENERE DI CONTO 2024

CONTO ECONOMICO		Consuntivo 2024	Preventivo 2024	Consuntivo 2023
<b>425</b>	<b>Ricavi da vendite</b>	<b>20'741.11</b>	<b>6'500.00</b>	<b>35'446.13</b>
4250	Vendite	20'741.11	6'500.00	35'446.13
<b>426</b>	<b>Rimborsi</b>	<b>78'073.65</b>	<b>22'000.00</b>	<b>119'924.75</b>
4260	Rimborsi e partecipazioni di terzi	78'073.65	22'000.00	119'924.75
<b>427</b>	<b>Multe</b>	<b>3'700.00</b>	<b>500.00</b>	<b>15'550.00</b>
4270	Multe	3'700.00	500.00	15'550.00
<b>43</b>	<b>RICAVI DIVERSI</b>	<b>13'124.05</b>	<b>11'000.00</b>	<b>37'138.75</b>
<b>430</b>	<b>Ricavi d'esercizio diversi</b>	<b>9'020.65</b>	<b>7'000.00</b>	<b>33'259.35</b>
4309	Altri ricavi d'esercizio	9'020.65	7'000.00	33'259.35
<b>431</b>	<b>Attivazione di prestazioni proprie</b>	<b>4'103.40</b>	<b>4'000.00</b>	<b>3'879.40</b>
4311	Attivazione di prestazioni proprie per investimenti in beni immateriali	4'103.40	4'000.00	3'879.40
<b>44</b>	<b>RICAVI FINANZIARI</b>	<b>133'564.65</b>	<b>136'000.00</b>	<b>138'243.28</b>
<b>440</b>	<b>Interessi attivi</b>	<b>31'802.05</b>	<b>30'000.00</b>	<b>30'555.50</b>
4401	Interessi di mora su crediti e interessi da conti correnti (p.e. da aziende cor	31'802.05	30'000.00	30'555.50
<b>447</b>	<b>Redditi immobiliari dei BA</b>	<b>101'762.60</b>	<b>106'000.00</b>	<b>107'687.78</b>
4470	Affitti e pigioni da immobili dei BA	1'032.00	2'000.00	2'022.50
4472	Ricavi dall'utilizzo di immobili dei BA	100'730.60	104'000.00	105'665.28
<b>45</b>	<b>PRELIEVI DA FONDI E FINANZIAMENTI SPECIALI</b>	<b>51'566.70</b>	<b>79'600.00</b>	<b>44'823.85</b>
<b>450</b>	<b>Prelievi da FS del capitale di terzi</b>	<b>15'848.50</b>	<b>15'000.00</b>	<b>23'435.70</b>
4500	Prelievi da FS del CT	15'848.50	15'000.00	23'435.70
<b>451</b>	<b>Prelievi da fondi del capitale proprio</b>	<b>35'718.20</b>	<b>64'600.00</b>	<b>21'388.15</b>
4511	Prelievo da fondi del CP	35'718.20	64'600.00	21'388.15

## RICAPITOLAZIONE CONSUNTIVO PER GENERE DI CONTO 2024

CONTO ECONOMICO		Consuntivo 2024	Preventivo 2024	Consuntivo 2023
<b>46</b>	<b>RICAVI DA TRASFERIMENTO</b>	<b>427'357.75</b>	<b>475'000.00</b>	<b>380'829.77</b>
<b>460</b>	<b>Quote di ricavo</b>	<b>40'253.10</b>	<b>66'000.00</b>	<b>32'556.92</b>
4601	Quote di ricavo dal Cantone	40'253.10	66'000.00	32'556.92
<b>461</b>	<b>Rimborsi da enti pubblici</b>	<b>66'024.50</b>	<b>64'000.00</b>	<b>64'079.50</b>
4611	Rimborsi dal Cantone	1'119.50	1'000.00	1'119.50
4612	Rimborsi da Comuni e altri enti locali	64'905.00	63'000.00	62'960.00
<b>462</b>	<b>Perequazione finanziaria</b>		<b>45'000.00</b>	
4622	Contributi perequativi dai comuni	0.00	45'000.00	
<b>463</b>	<b>Contributi da enti pubblici e da terzi</b>	<b>319'795.30</b>	<b>298'000.00</b>	<b>283'020.00</b>
4631	Contributi dal Cantone	304'795.30	283'000.00	268'020.00
4636	Contributi da organizzazioni private senza scopo di lucro	15'000.00	15'000.00	15'000.00
<b>469</b>	<b>Altri ricavi da trasferimento</b>	<b>1'284.85</b>	<b>2'000.00</b>	<b>1'173.35</b>
4699	Ridistribuzioni	1'284.85	2'000.00	1'173.35
<b>49</b>	<b>ACCREDITI INTERNI</b>	<b>96'502.25</b>	<b>98'000.00</b>	<b>95'638.25</b>
<b>491</b>	<b>Servizi</b>	<b>17'460.00</b>	<b>18'000.00</b>	<b>16'596.00</b>
4910	Servizi	17'460.00	18'000.00	16'596.00
<b>495</b>	<b>Ammortamenti pianificati e non pianificati</b>	<b>79'042.25</b>	<b>80'000.00</b>	<b>79'042.25</b>
4950	Ammortamenti pianificati e non pianificati	79'042.25	80'000.00	79'042.25

**CONSUNTIVO 2024 RIPARTIZIONE FUNZIONALE PER GENERE DI CONTO**

CONTO ECONOMICO	0	1	2	3	4	5	6	7	8	9	
SPESE	Amminist.ne generale	Ordine pubblico	Formazione	Cultura e tempo libero	Sanità	Sicurezza sociale	Trasporti e comunicazioni	Protezione dell'ambiente	Economia pubblica	Finanze e imposte	Totale
30 SPESE PER IL PERSONALE	731'749	110'193	1'226'953	7'050		61'392	356'369				2'532'076
31 SPESE PER BENI E SERVIZI E ALTRE SPE	251'969	48'306	253'022	7'974		2'587	243'775	380'881		40'823	1'229'335
33 AMMORTAMENTI BENI AMMINISTRATIVI										357'825	357'825
34 SPESE FINANZIARIE										89'242	89'242
35 VERSAMENTI A FONDI E A FINANZIAMEN								128'019			128'019
36 SPESE DI TRASFERIMENTO	447	429'505	119'125	69'820	1'433'354	1'037'168	380'952	440'784	7'421	249'268	4'185'379
39 ADDEBITI INTERNI								96'502			96'502
3 SPESE	984'165	588'004	1'599'100	84'843	1'433'354	1'101'146	981'095	1'046'186	7'421	737'157	8'618'378
					81						

**CONSUNTIVO 2024 RIPARTIZIONE FUNZIONALE PER GENERE DI CONTO**

CONTO ECONOMICO	0	1	2	3	4	5	6	7	8	9	
RICAVI	Amminist.ne generale	Ordine pubblico	Formazione	Cultura e tempo libero	Sanità	Sicurezza sociale	Trasporti e comunicazioni	Protezione dell'ambiente	Economia pubblica	Finanze e imposte	Totale
40 RICAVI FISCALI		14'325								6'273'697	6'288'022
41 REGALIE E CONCESSIONI		3'396							56'138		59'534
42 TASSE E RETRIBUZIONI	51'328	25'372	85'156				70'664	793'292	77	6'835	1'032'724
43 RICAVI DIVERSI	144		1'200	300		4'103	300	7'077			13'124
44 RICAVI FINANZIARI	1'032		17'390	8'169			56'481	18'690		31'802	133'565
45 PRELIEVI DA FONDI E FINANZIAMENTI SP								51'567			51'567
46 RICAVI DA TRASFERIMENTO		1'721	280'933		532		16'120	86'515		41'538	427'358
49 ACCREDITI INTERNI	3'600						13'860			79'042	96'502
4 RICAVI	56'104	44'813	384'679	8'469	532	4'103	157'424	957'141	56'215	6'432'915	8'102'395
Maggiore spesa	928'061	543'191	1'214'421	76'374	1'432'822	1'097'043	823'671	89'045	-48'794	-5'695'757	515'982

# **INVESTIMENTI**

INVESTIMENTI	Consuntivo 2024		Preventivo 2024		Consuntivo 2023	
	Spese	Ricavi	Spese	Ricavi	Spese	Ricavi
2 FORMAZIONE netto costi	3'073'095.44	1'000.00 3'072'095.44	2'700'000.00	2'700'000.00	1'667'043.60	1'667'043.60
6 TRASPORTI E COMUNICAZIONI netto costi	208'381.35	208'381.35	247'000.00	247'000.00	309'980.90	32'900.00 277'080.90
7 PROTEZ. DELL'AMBIENTE E PIANIFICAZ. DEL TE netto costi	759'245.39	57'113.60 702'131.79	812'000.00	38'000.00 774'000.00	452'270.65	22'135.25 430'135.40
8 ECONOMIA PUBBLICA						
TOTALE SPESE E RICAVI	4'040'722.18	58'113.60	3'759'000.00	38'000.00	2'429'295.15	55'035.25
FABBISOGNO		3'982'608.58		3'721'000.00		2'374'259.90
RISULTATO D'ESERCIZIO		4'040'722.18		3'759'000.00		2'429'295.15
TOTALI	4'040'722.18	4'040'722.18	3'759'000.00	3'759'000.00	2'429'295.15	2'429'295.15

INVESTIMENTI		Consuntivo 2024		Preventivo 2024		Consuntivo 2023	
		Spese	Ricavi	Spese	Ricavi	Spese	Ricavi
<b>2</b>	<b>FORMAZIONE</b>						
210	<b>Scuole dell'obbligo</b>						
	USCITE INVESTIMENTI BENI AMMINISTRATIVI						
210.5045.000	Ristutturazione Scuola Elementare	3'042'760.34		2'700'000.00		1'667'043.60	
210.5065.000	Acquisto Mobilio mobile nuova SE	30'335.10					
	ENTRATE INVESTIMENTI BENI AMMINISTRATIVI						
210.6310.000	Sussidi TI ristrutturazione SE		1'000.00				
	<i>Totale ricavi correnti</i>		<i>1'000.00</i>				
	<i>Totale spese correnti</i>	<i>3'073'095.44</i>		<i>2'700'000.00</i>		<i>1'667'043.60</i>	
	<b>Saldo</b>		<b>3'072'095.44</b>		<b>2'700'000.00</b>		<b>1'667'043.60</b>

INVESTIMENTI		Consuntivo 2024		Preventivo 2024		Consuntivo 2023	
		Spese	Ricavi	Spese	Ricavi	Spese	Ricavi
<b>6</b>	<b>TRASPORTI E COMUNICAZIONI</b>						
620	<b>Strade comunali</b>						
	USCITE INVESTIMENTI BENI AMMINISTRATIVI						
620.5010.003	Illuminazione pubblica LED	1'117.85				164'023.90	
620.5010.008	Risanamento fermata TP Villa Ricreatio	16'595.50		71'000.00			
620.5060.001	Veicolo Multifunzionale squadra esterna	59'390.00		29'000.00			
	ENTRATE INVESTIMENTI BENI AMMINISTRATIVI						
620.6350.000	Sussidio posa illuminazione pubblica LED						32'900.00
	<i>Totale ricavi correnti</i>						32'900.00
	<i>Totale spese correnti</i>	77'103.35		100'000.00		164'023.90	
	<b>Saldo</b>		<b>77'103.35</b>		100'000.00		131'123.90
690	<b>Altro traffico</b>						
	USCITE INVESTIMENTI BENI AMMINISTRATIVI						
690.5610.001	Contributo PTL/PAL 2014-2033:	131'278.00		147'000.00		145'957.00	
	<i>Totale ricavi correnti</i>						
	<i>Totale spese correnti</i>	131'278.00		147'000.00		145'957.00	
	<b>Saldo</b>		<b>131'278.00</b>		147'000.00		145'957.00

INVESTIMENTI		Consuntivo 2024		Preventivo 2024		Consuntivo 2023	
		Spese	Ricavi	Spese	Ricavi	Spese	Ricavi
<b>7</b>	<b>PROTEZ. DELL'AMBIENTE E PIANIFICAZ. DEL T</b>						
700	<b>Approvvigionamento idrico</b>						
700.5031.001	USCITE INVESTIMENTI BENI AMMINISTRATIVI Condotta Via San Gottardo	547'375.89		535'000.00		296'070.45	
700.6130.000	ENTRATE INVESTIMENTI BENI AMMINISTRATIVI Rimborsi allacciamenti privati condotta Via San Got		15'590.90				
	<i>Totale ricavi correnti</i>		15'590.90				
	<i>Totale spese correnti</i>	547'375.89		535'000.00		296'070.45	
	<b>Saldo</b>		<b>531'784.99</b>		535'000.00		296'070.45
710	<b>Eliminazione acque luride</b>						
710.5620.005	USCITE INVESTIMENTI BENI AMMINISTRATIVI CDALED - Risanamento condotte Lotti 5/6					-30'757.40	
710.5620.079	CDALED 2022 - Sost.collettore consortile Lotto 7	8'555.00		10'000.00		8'555.00	
710.5620.087	CDALED 2021- Ammodernamento staz.solleva	3'687.50		5'000.00		3'687.50	
710.5620.088	CDALED 2021-Impianti di trattamento Bioggio	73'050.00		95'000.00		73'050.00	
710.5620.089	CDALED 2021-Ris. tubature Lugano-Vedeggio	14'750.00		17'000.00		14'750.00	
710.5620.095	CDALED 2022 - Veicolo combinato per manutenz			42'000.00			
	<i>Totale ricavi correnti</i>						
	<i>Totale spese correnti</i>	100'042.50		169'000.00		69'285.10	
	<b>Saldo</b>		<b>100'042.50</b>		169'000.00		69'285.10
770	<b>Protezione della natura</b>						
	USCITE INVESTIMENTI BENI AMMINISTRATIVI						

INVESTIMENTI	Consuntivo 2024		Preventivo 2024		Consuntivo 2023	
	Spese	Ricavi	Spese	Ricavi	Spese	Ricavi
770.5034.000 Messa in sicurezza bosco Via Regina e via alla Mo	5'405.00					
770.5610.000 Lotta alle Neofite Vezia	72'656.65		55'000.00		66'714.10	
770.5610.001 Lotta alle Neofite 2026-2030	14'630.25					
ENTRATE INVESTIMENTI BENI AMMINISTRATIV						
770.6310.000 Sussidi Lotta alle Neofite Vezia		28'804.75		38'000.00		22'135.25
<i>Totale ricavi correnti</i>		28'804.75		38'000.00		22'135.25
<i>Totale spese correnti</i>	92'691.90		55'000.00		66'714.10	
<b>Saldo</b>		<b>63'887.15</b>		17'000.00		44'578.85
<b>780 Altra protezione dell'ambiente</b>						
USCITE INVESTIMENTI BENI AMMINISTRATIVI						
780.5290.000 Strategia energetica e climatica (ex PECO)	12'464.25		40'000.00			
ENTRATE INVESTIMENTI BENI AMMINISTRATIVI						
780.6310.000 Sussidi strategia energetica e climatica (ex PECO)		6'000.00				
<i>Totale ricavi correnti</i>		6'000.00				
<i>Totale spese correnti</i>	12'464.25		40'000.00			
<b>Saldo</b>		<b>6'464.25</b>		40'000.00		
<b>790 Sistemazione del territorio</b>						
USCITE INVESTIMENTI BENI AMMINISTRATIVI						
790.5290.012 Studio PAC	6'670.85		13'000.00		20'201.00	
ENTRATE INVESTIMENTI BENI AMMINISTRATIVI						
790.6310.000 Sussidi studio PAC		6'717.95				

**INVESTIMENTI**

	Consuntivo 2024		Preventivo 2024		Consuntivo 2023	
	Spese	Ricavi	Spese	Ricavi	Spese	Ricavi
<i>Totale ricavi correnti</i>		6'717.95				
<i>Totale spese correnti</i>	6'670.85		13'000.00		20'201.00	
<b>Saldo</b>	<b>47.10</b>			13'000.00		20'201.00

<b>INVESTIMENTI</b>		Consuntivo 2024	Preventivo 2024	Consuntivo 2023
<b>5</b>	<b>USCITE PER INVESTIMENTI</b>	<b>4'040'722.18</b>	<b>3'759'000.00</b>	<b>2'429'295.15</b>
50	INVESTIMENTI MATERIALI	3'702'979.68	3'335'000.00	2'127'137.95
52	INVESTIMENTI PER CONTO TERZI	19'135.10	53'000.00	20'201.00
56	CONTRIBUTI PER INVESTIMENTI DI TERZI	318'607.40	371'000.00	281'956.20
<b>6</b>	<b>ENTRATE PER INVESTIMENTI</b>	<b>58'113.60</b>	<b>38'000.00</b>	<b>55'035.25</b>
61	RIMBORSO DI INVESTIMENTI PER CONTO TERZI	15'590.90		
63	CONTRIBUTI PER INVESTIMENTI PROPRI	42'522.70	38'000.00	55'035.25

## RICAPITOLAZIONE CONSUNTIVO PER GENERE DI CONTO 2024

<b>INVESTIMENTI</b>		Consuntivo 2024	Preventivo 2024	Consuntivo 2023
<b>5</b>	<b>USCITE PER INVESTIMENTI</b>	<b>4'040'722.18</b>	<b>3'759'000.00</b>	<b>2'429'295.15</b>
<b>50</b>	<b>INVESTIMENTI MATERIALI</b>	<b>3'702'979.68</b>	<b>3'335'000.00</b>	<b>2'127'137.95</b>
<b>501</b>	<b>Strade, piazze, vie di comunicazione</b>	<b>17'713.35</b>	<b>71'000.00</b>	<b>164'023.90</b>
5010	Strade, piazze, vie di comunicazione	17'713.35	71'000.00	164'023.90
<b>503</b>	<b>Altre opere del genio civile</b>	<b>552'780.89</b>	<b>535'000.00</b>	<b>296'070.45</b>
5031	Approvvigionamento idrico	547'375.89	535'000.00	296'070.45
5034	Ripari valangari e altre premunizioni	5'405.00	0.00	
<b>504</b>	<b>Immobili</b>	<b>3'042'760.34</b>	<b>2'700'000.00</b>	<b>1'667'043.60</b>
5045	Scuole, sport, cultura e tempo libero, culto	3'042'760.34	2'700'000.00	1'667'043.60
<b>506</b>	<b>Beni mobili</b>	<b>89'725.10</b>	<b>29'000.00</b>	
5060	Amministrazione generale, UTC e sicurezza	59'390.00	29'000.00	
5065	Scuole, sport, cultura e tempo libero, culto	30'335.10	0.00	
<b>52</b>	<b>INVESTIMENTI PER CONTO TERZI</b>	<b>19'135.10</b>	<b>53'000.00</b>	<b>20'201.00</b>
<b>529</b>	<b>Altri investimenti in beni immateriali</b>	<b>19'135.10</b>	<b>53'000.00</b>	<b>20'201.00</b>
5290	Altri investimenti in beni immateriali	19'135.10	53'000.00	20'201.00
<b>56</b>	<b>CONTRIBUTI PER INVESTIMENTI DI TERZI</b>	<b>318'607.40</b>	<b>371'000.00</b>	<b>281'956.20</b>
<b>561</b>	<b>Cantone</b>	<b>218'564.90</b>	<b>202'000.00</b>	<b>212'671.10</b>
5610	Cantone	218'564.90	202'000.00	212'671.10
<b>562</b>	<b>Comuni, Consorzi ed altri enti locali</b>	<b>100'042.50</b>	<b>169'000.00</b>	<b>69'285.10</b>
5620	Comuni, Consorzi ed altri enti locali	100'042.50	169'000.00	69'285.10

## RICAPITOLAZIONE CONSUNTIVO PER GENERE DI CONTO 2024

<b>INVESTIMENTI</b>		Consuntivo 2024	Preventivo 2024	Consuntivo 2023
<b>6</b>	<b>ENTRATE PER INVESTIMENTI</b>	<b>58'113.60</b>	<b>38'000.00</b>	<b>55'035.25</b>
<b>61</b>	<b>RIMBORSO DI INVESTIMENTI PER CONTO TERZI</b>	<b>15'590.90</b>		
<b>613</b>	<b>Altre opere del genio civile</b>	<b>15'590.90</b>		
6130	Altre opere del genio civile	15'590.90	0.00	
<b>63</b>	<b>CONTRIBUTI PER INVESTIMENTI PROPRI</b>	<b>42'522.70</b>	<b>38'000.00</b>	<b>55'035.25</b>
<b>631</b>	<b>Cantone</b>	<b>42'522.70</b>	<b>38'000.00</b>	<b>22'135.25</b>
6310	Cantone	42'522.70	38'000.00	22'135.25
<b>635</b>	<b>Imprese private</b>			<b>32'900.00</b>
6350	Imprese private	0.00	0.00	32'900.00

**CONSUNTIVO 2024    RIPARTIZIONE FUNZIONALE PER GENERE DI CONTO**

INVESTIMENTI	0	1	2	3	4	5	6	7	8	9	
USCITE PER INVESTIMENTI	Amminist.ne generale	Ordine pubblico	Formazione	Cultura e tempo libero	Sanità	Sicurezza sociale	Trasporti e comunicazioni	Protezione dell'ambiente	Economia pubblica	Finanze e imposte	Totale
50 INVESTIMENTI MATERIALI			3'073'095				77'103	552'781			3'702'980
52 INVESTIMENTI PER CONTO TERZI								19'135			19'135
56 CONTRIBUTI PER INVESTIMENTI DI TERZI							131'278	114'673	72'657		318'607
5 USCITE PER INVESTIMENTI			3'073'095				208'381	686'589	72'657		4'040'722

**CONSUNTIVO 2024 RIPARTIZIONE FUNZIONALE PER GENERE DI CONTO**

INVESTIMENTI	0	1	2	3	4	5	6	7	8	9	
ENTRATE PER INVESTIMENTI	Amminist.ne generale	Ordine pubblico	Formazione	Cultura e tempo libero	Sanità	Sicurezza sociale	Trasporti e comunicazioni	Protezione dell'ambiente	Economia pubblica	Finanze e imposte	Totale
61 RIMBORSO DI INVESTIMENTI PER CONTO								15'591			15'591
63 CONTRIBUTI PER INVESTIMENTI PROPRI			1'000					41'523			42'523
6 ENTRATE PER INVESTIMENTI			1'000					57'114			58'114
Maggiore spesa			3'072'095				208'381	629'475	72'657		3'982'609

# **ALLEGATI**

# COMUNE DI VEZIA

## Tabella elenco debiti - CONSUNTIVO 2024

Istituto	N conto a Bilancio	Apertura	Descrizione/ Prestito fisso	Importo prestito al 1.1.2024, in CHF	+/- variazione, in CHF	Importo prestito al 31.12.2024, in CHF	Scadenza	tasso d'interesse	stato
Banca Raiffeisen	2064.072	03.09.2021	RA 803.758.793.7	1'000'000.00	-1'000'000.00	0.00	30.08.2024	0.17%	CHIUSO
PostFinance	2064.071	02.12.2019	PF 006107	3'000'000.00	0.00	3'000'000.00	02.12.2026	0.12%	ATTIVO
PostFinance	2064.073	03.10.2022	PF 007026	1'000'000.00	0.00	1'000'000.00	01.10.2027	1.30%	ATTIVO
PostFinance	2064.074	09.12.2022	PF 007122	1'000'000.00	0.00	1'000'000.00	10.12.2029	1.95%	ATTIVO
Banca Raiffeisen	2064.075	01.12.2023	RA 627.935.988	2'000'000.00	0.00	2'000'000.00	01.12.2027	1.80%	ATTIVO
Banca Raiffeisen	2064.076	03.09.2024	RA 580.421.643.6	0.00	2'000'000.00	2'000'000.00	02.09.2032	1.73%	ATTIVO
Banca Stato	2064.077	10.12.2024	BS 2024	0.00	2'000'000.00	2'000'000.00	10.12.2031	1.19%	ATTIVO
				<b>fr. 8'000'000.00</b>	<b>fr. 3'000'000.00</b>	<b>fr. 11'000'000.00</b>		<b>1.35%</b>	<b>Media attivi</b>

**TABELLA RIASSUNTIVA DELLE IMPOSTE DA INCASSARE 2024**

	2024		2023		2022		2021 e precedenti	
	01.01.	31.12.	01.01.	31.12.	01.01.	31.12.	01.01.	31.12.
Imposte emesse (1012)	<b>0.00</b>	<b>678'293.43</b>	<b>743'662.45</b>	<b>630'000.00</b>	<b>900'000.00</b>	<b>350'000.00</b>	<b>820'000.00</b>	<b>330'000.00</b>
Imposte valutate (1042)	<b>0.00</b>	<b>745'493.00</b>	<b>881'242.00</b>	<b>500'000.00</b>	<b>100'000.00</b>	<b>0.00</b>	<b>50'000.00</b>	<b>0.00</b>
<b>Totale imposte da incassare</b>	<b>0.00</b>	<b>1'423'786.43</b>	<b>1'624'904.45</b>	<b>1'130'000.00</b>	<b>1'000'000.00</b>	<b>350'000.00</b>	<b>870'000.00</b>	<b>330'000.00</b>

# COMUNE DI VEZIA

## Tabella delle partecipazioni- CONSUNTIVO 2024

<b>Conto</b>	1454.000
<b>Ragione Sociale, sede</b>	Trasporti Pubblici Luganesi SA
<b>Tipo di Società</b>	Trasporto pubblico
<b>Scopo della Società</b>	Esercizio delle autolinee urbane e extra urbane
<b>Capitale Azionario</b>	fr. 4'500'000.00
<b>Partecipazione Comunale</b>	fr. 55'000.00
<b>Quota in percentuale</b>	1.22%

<b>Conto</b>	1454.001
<b>Ragione Sociale, sede</b>	Centro Sci Nordico Campra SA, Olivone
<b>Tipo di Società</b>	Servizi Sport
<b>Scopo della Società</b>	Realizzazione e ristrutturazione Centro Sci Nordico Campra
<b>Capitale Azionario</b>	fr. 2'000'000.00
<b>Partecipazione Comunale</b>	fr. 5'000.00
<b>Quota in percentuale</b>	0.25%

		Sostanza iniziale 01.01.2024	V a r i a z i o n e aumento                      diminuzione		Sostanza finale 31.12.2024
208	Accantonamenti a lungo termine	978'728.03		126'352.85	852'375.18
2088	Accantonamenti a lungo termine del conto degli investimenti	978'728.03		126'352.85	852'375.18
2088.010	Accantonamenti GI (LALIA)	978'728.03		126'352.85	852'375.18

Conto dei flussi dei mezzi liquidi (fondo Gruppo 100) Metodo indiretto	Importi		Totali parziali	Saldi categorie flussi
	Afflusso (+)	Deflusso (-)		
Risultato totale d'esercizio	0.00	515'982.35		
+33 Ammortamenti su BA	357'824.81			
+35 Versamenti a fondi e FS	128'019.33			
+364 Rettifiche di valore su prestiti dei BA	0.00			
+365 Rettifiche di valore su partecipazioni dei BA	0.00			
+366 Ammortamenti su contributi per investimenti	126'167.15			
+389 Versamenti a ris. Budget globale + ammort. dis. di bilancio	0.00			
-45 Prelevamenti da fondi e FS		51'566.70		
-4892 Prelievi da riserve per budget globali		0.00		
Fusso derivato dall'autofinanziamento			<b>44'462.24</b>	
Variazioni di				
101 Crediti	721'974.62	0.00		
104 Ratei e risconti attivi	0.00	364'687.16		
106 Scorta merci e lavori in corso	0.00	0.00		
200 Impegni correnti	447'027.06	0.00		
204 Ratei e risconti passivi	60'540.04	0.00		
205 Accantonamenti a breve termine	0.00	0.00		
208 Accantonamenti a lungo termine	0.00	126'352.85		
2092 Legati e lasciti	0.00	0.00		
Totale			<b>738'501.71</b>	
<b>Flusso da attività operative</b>				<b>782'963.95</b>
Entrate dal conto degli investimenti	58'113.60			
Uscite dal conto degli investimenti		4'040'722.18		
-639 Prelievi da FS (entrate non monetarie) escluso 6399				
<b>Flusso da attività di investimento (BA)</b>				<b>-3'982'608.58</b>
Variazione investimenti in beni patrimoniali				
102 Investimenti finanziari a breve termine (al netto di .	0.00	0.00		
107 Investimenti finanziari a lungo termine (al netto di .	0.00	0.00		
108 Investimenti materiali in BP	0.00	0.00		
<b>Flusso da attività di piazzamenti finanziari (BP)</b>				<b>0.00</b>
<b>Flusso da attività di investimento e di piazzamenti finanziari</b>				<b>-3'982'608.58</b>
Variazione finanziamenti di terzi				
201 Impegni a breve termine	0.00	0.00		
206 Impegni a lungo termine	3'000'000.00	0.00		
<b>Flusso da attività di finanziamento</b>				<b>3'000'000.00</b>
<b>Variazione totale dei mezzi liquidi (gruppo 100)</b>				<b>-199'644.63</b>

## INDICATORI FINANZIARI MCA2 di priorità 1

	2015	2016	2017	2018	2019	2020	2021	2022	2023	2024
<b>Tasso d'indebitamento netto</b> (Debito pubblico netto I / Ricavi fiscali) x 100 Valori indicativi: < 100 Buono 100 - 150 Accettabile > 150 Eccessivo	0.0	0.0	0.0	0.0	0.0	0.0	46.1	75.0	57.5	127.1
									<b>Accettabile</b>	
<b>Grado di autofinanziamento</b> (autofinanziamento / investimenti netti) x 100 Valori indicativi: Debole < 80 Normale 80 - 100 Buono > 100	0.0	0.0	0.0	0.0	0.0	0.0	127.2	19.2	89.9	1.1
										<b>Debole</b>
<b>Quota delle spese per interessi</b> (interessi netti / ricavi correnti) x 100 Valori indicativi: Eccessivo > 10 Sufficiente 4 - 9 Buono 0 - 4	0.0	0.0	0.0	0.0	0.0	0.0	-0.2	-0.2	0.1	0.7
										<b>Buono</b>
<b>Debito pubblico I netto / 1000</b> (Capitale dei terzi - beni patrimoniali) / 1000	0	0	0	0	0	3'281	2'887	3'803	4'095	7'992
<b>Debito pubblico I netto per abitante in franchi</b> debito pubblico I netto / popolazione residente permanente Valori indicativi: < 1'000 Basso 1'000 - 3'000 Medio 3'000 - 5'000 Elevato > 5'000 Eccessivo	0	0	0	0	0	0	1'496	1'953	1'951	3'895
										<b>Elevato</b>
<b>Quota degli investimenti</b> (investimenti lordi / uscite totali consolidate) x 100 Valori indicativi: molto elevata >30% elevata 20% - 30% media 10% - 20% ridotta <10%	0.0	0.0	0.0	0.0	0.0	0.0	10.2	14.4	26.6	33.8
										<b>Molto elevata</b>
<b>Quota di capitale proprio</b> (capitale proprio / totale dei passivi) x 100 Valori indicativi: eccessiva >40% buona 20% - 40% media 10% - 20% debole <10%	0.0	0.0	0.0	0.0	0.0	41.0	47.8	41.9	43.3	35.0
										<b>Buona</b>

		Valore di acquisizione netto	Valore di bilancio al 01.01.2024	ammortam. anno	Tasso (medio) di ammortam.	Ammort. non pianificati	Uscite per investimenti	Entrate per inv. o trasf. ai BP	Valore di bilancio al 31.12.2024
<b>140</b>	<b>Investimenti materiali dei BA</b>	<b>17'234'630.65</b>	<b>9'125'103.14</b>	<b>261'878.45</b>			<b>3'790'266.58</b>	<b>45'395.65</b>	<b>12'608'095.62</b>
1400.000	Terreni vincolati a scopi pubblici		58'000.00						58'000.00
1401.001	Strade comunali e piazze	3'691'536.10	1'321'680.94	58'816.05	1.60000		17'713.35		1'280'578.24
1402.000	Sistemazione corsi d'acqua								
1403.000	Opere del Genio Civile								
1403.002	Cimitero								
1403.190	Rete di distribuzione (AAP)	1'345'000.00	596'777.20	9'250.00	0.70000		547'375.89	15'590.90	1'119'312.19
1403.200	Canalizzazioni								
1403.250	Canalizzazione ATG								
1403.300	Piazza di compostaggio								
1404.000	Edificio amministrativo	3'515'000.00	3'198'650.00	105'450.00	3.00000				3'093'200.00
1404.006	Ex Casa Comunale								
1404.500	Edificio Scolastico	6'638'000.00	2'360'896.55	19'289.95	0.30000		3'042'760.34	1'000.00	5'383'366.94
1404.503	Centro sportivo	158'000.00	143'780.00	4'740.00	3.00000				139'040.00
1404.550	Edificio scuola infanzia	1'296'000.00	1'179'360.00	38'880.00	3.00000				1'140'480.00
1405.000	Opere forestali	254'030.25	138'724.75	4'885.00	1.90000		92'691.90	28'804.75	197'726.90
1406.000	Mobilio, macchine d'ufficio, veicoli, att	337'064.30	127'233.70	20'567.45	6.10000		89'725.10		196'391.35
1406.190	Contatori (AAP)								
<b>142</b>	<b>Investimenti immateriali</b>	<b>1'169'617.40</b>	<b>631'045.90</b>	<b>95'946.36</b>			<b>19'135.10</b>	<b>12'717.95</b>	<b>541'516.69</b>
1420.000	Programmi informatici e software								
1429.000	Espropriazioni								
1429.001	Piano regolatore	292'480.15	46'696.60	12'232.61	4.20000		6'670.85	6'717.95	34'416.89
1429.002	Allestimento PGA	10'000.00	7'000.00	1'000.00	10.00000				6'000.00
1429.003	Allestimento PGS	28'000.00	19'600.00	2'800.00	10.00000				16'800.00
1429.004	Studio ristrutturazione SE	673'408.45	490'708.45	67'340.85	10.00000				423'367.60
1429.005	Studio corsi d'acqua								
1429.006	Studi diversi	114'726.25	59'339.05	11'472.65	10.00000				47'866.40
1429.010	Altri investimenti immateriali	51'002.55	7'701.80	1'100.25	2.15000		12'464.25	6'000.00	13'065.80
<b>145</b>	<b>Partecipazioni, capitali sociali</b>	<b>60'000.00</b>	<b>60'000.00</b>	<b>0.00</b>					<b>60'000.00</b>
1454.000	Part capitale azionario TPL	55'000.00	55'000.00						55'000.00
1454.001	Partecipazione Centro Nordico Campra	5'000.00	5'000.00						5'000.00
<b>146</b>	<b>Contributi per investimenti</b>	<b>4'618'162.55</b>	<b>1'749'617.10</b>	<b>126'167.15</b>			<b>231'320.50</b>		<b>1'854'770.45</b>
1461.000	Contributo PTL/PAL 2014-2033	769'000.00	776'685.00	31'700.00	4.10000	100	131'278.00		876'263.00

		Valore di acquisizione netto	Valore di bilancio al 01.01.2024	ammortam. anno	Tasso (medio) di ammortam.	Ammort. non pianificati	Uscite per. investimenti	Entrate per inv. o trasf. ai BP	Valore di bilancio al 31.12.2024
1461.001	Contributo piste ciclabili	58'000.00	49'300.00	2'900.00	5.00000				46'400.00
1461.002	Contributo al cantone per riqualifica di v	1'272'000.00							
1461.003	Contributo PTL/PVP/Porta Ovest	355'000.00	301'750.00	17'750.00	5.00000				284'000.00
1462.000	Casa per anziani consortile								
1462.002	Contributo investimenti CDALED	2'007'665.00	502'807.00	65'992.25	3.30000		100'042.50		536'857.25
1462.003	Contributo consorzio sist. fiume Vedegg	24'000.00	20'400.00	1'200.00	5.00000				19'200.00
1462.004	Contributo St.Maria Annunziata	17'000.00	14'450.00	850.00	5.00000				13'600.00
1462.005	Contributo Sistemazione riale Valgella	115'497.55	84'225.10	5'774.90	5.00000				78'450.20

**CONSUNTIVO 2024**  
**Controllo dei crediti**

conto	descrizione conto	descrizione credito	credito votato	data credito	utilizzato all'1.1	uscite anno	uscite totali	credito residuo	bilancio
	<b>FORMAZIONE</b>								
210.5045.000	Ristutturazione Scuola Elementare	MM 7/2022	5'995'000.00	25.04.2022	1'775'766.40	3'042'760.34	4'818'526.74	1'176'473.26	1404.500
210.5065.000	Acquisto Mobilio mobile nuova SE	MM 29/2023	72'000.00	14.12.2023		30'335.10	30'335.10	41'664.90	1406.000
210.6310.000	Sussidi TI ristrutturazione SE	MM 7/2022	265'536.00 8'382.00	14.06.2023 23.06.2023		-1'000.00	-1'000.00	272'918.00	1404.500
					<b>1'775'766.40</b>	<b>3'072'095.44</b>	<b>4'847'861.84</b>	<b>1'491'056.16</b>	
	<b>TRASPORTI E COMUNICAZIONI</b>								
620.5010.003	Illuminazione pubblica LED	MM 64/2019	690'000.00	12.12.2019	664'023.90	1'117.85	665'141.75	24'858.25	1401.001
620.5010.008	Risanamento fermata TP Villa Ricreatio	MM 30/2023	71'000.00	14.12.2023		16'595.50	16'595.50	54'404.50	1401.001
620.5060.001	Veicolo Multifunzionale squadra esterna	MM 28/2023	60'500.00	14.12.2023		59'390.00	59'390.00	1'110.00	1406.000
690.5610.001	Contributo PTL/PAL 2014-2033:	MM 50/14	2'937'600.00	10.11.2014	1'126'964.15	131'278.00	1'258'242.15	1'679'357.85	1461.000
					<b>1'790'988.05</b>	<b>208'381.35</b>	<b>1'999'369.40</b>	<b>1'759'730.60</b>	
	<b>PROTEZ. DELL'AMBIENTE E PIANIFICAZ. DEL TERRITORIO</b>								
700.5031.001	Condotta Via San Gottardo	MM 86/2020	885'000.00	12.10.2020	296'070.45	547'375.89	843'446.34	41'553.66	1403.190
700.6130.000	Rimborsi allacciamenti privati condotta Via San Got	MM 86/2020	15'590.00	12.10.2020		-15'590.90	-15'590.90	-0.90	1403.190
710.5620.079	CDALIED 2022 - Sost.collettore consortile Lotto 7	MC 79/2021	130'168.00	29.03.2022	17'110.00	8'555.00	25'665.00	104'503.00	1462.002
710.5620.087	CDALIED 2021- Ammodernamento staz.sollevamento	MC 87/2020	54'796.00	17.08.2020	11'475.00	3'687.50	15'162.50	39'633.50	1462.002
710.5620.088	CDALIED 2021-Impianti di trattamento Bioggio	MC 88/2020	1'095'750.00	17.08.2020	240'300.00	73'050.00	313'350.00	782'400.00	1462.002
710.5620.089	CDALIED 2021-Ris. tubature Lugano-Vedeggio	MC 75/2018	219'111.00	12.08.2021	45'900.00	14'750.00	60'650.00	158'461.00	1462.002

**CONSUNTIVO 2024**  
**Controllo dei crediti**

conto	descrizione conto	descrizione credito	credito votato	data credito	utilizzato all'1.1	uscite anno	uscite totali	credito residuo	bilancio
770.5034.000	Messa in sicurezza bosco Via Regina e via alla Mon	credito non attivato	120'000.00	16.05.2024		5'405.00	5'405.00	114'595.00	1405.000
770.5610.000	Lotta alle Neofite Vezia	MM 74/2020	349'000.00	18.06.2020	255'726.40	72'656.65	328'383.05	20'616.95	1405.000
770.5610.001	Lotta alle Neofite 2026-2030	RM	40'000.00	15.12.2024		14'630.25	14'630.25	25'369.75	1405.000
770.6310.000	Sussidi Lotta alle Neofite Vezia	RM 74/2020	190'600.00	18.06.2020	-139'346.65	-28'804.75	-168'151.40	22'448.60	1405.000
780.5290.000	Strategia energetica e climatica (ex PECO)	credito non attivato	40'000.00	08.08.2023		12'464.25	12'464.25	27'535.75	1429.010
780.6310.000	Sussidi strategia energetica e climatica (ex PECO)	credito non attivato	38'000.00	08.08.2023		-6'000.00	-6'000.00	32'000.00	1429.010
790.5290.012	Studio PAC	RM 55/2022	30'000.00	23.08.2022	20'201.00	6'670.85	26'871.85	3'128.15	1429.001
790.6310.000	Sussidi studio PAC	RM 5220/2022	8'000.00	07.12.2023		-6'717.95	-6'717.95	1'282.05	1429.001
					<b>1'026'129.50</b>	<b>702'131.79</b>	<b>1'449'567.99</b>	<b>1'373'526.51</b>	
					<b>4'592'883.95</b>	<b>3'982'608.58</b>	<b>8'296'799.23</b>	<b>4'624'313.27</b>	

## Conti investimenti oggetti di liquidazioni

Sono qui considerate le opere realizzate e oggetto di liquidazioni finali

### Investimenti oggetti di liquidazione finale

no. opera

**I Illuminazione pubblica LED**

Descrizione: Sostituzione illuminazione pubblica con tecnologia LED

Credito concesso:	Credito & Aggiornamenti	Consuntivo dei costi
620.5010.003 MM 64/2019	690'000.00	
	-	
	690'000.00	
620.5010.003 Illuminazione pubblica LED		665'141.75
Totale uscite lorde al 31.12.2024		665'141.75
620.6350.000 Sussidio posa illuminazione		32'900.00
Totale entrate lorde al 31.12.2024		32'900.00
Totale parziale al 31.12.2024	690'000.00	632'241.75
Minor spesa rispetto al credito aggiornato	-	57'758.25
Totale a pareggio	690'000.00	690'000.00

Osservazioni: Con gli ultimi piccoli interventi di posa e spostamento dei candelabri si sono conclusi i lavori per il risanamento dell'illuminazione pubblica comunale che hanno visto una minor spesa al netto dei sussidi ricevuti di Fr. 57'758.25. Il bene è già in corso d'ammortamento dal 2021, anno d'inizio d'utilizzo dell'infrastruttura, e durante il corrente anno il valore iniziale d'ammortamento è stato aggiornato in base ai costi definitivi di spesa, generando una minore spesa a carico del conto economico.

## Conti investimenti oggetti di liquidazioni

Sono qui considerate le opere realizzate e oggetto di liquidazioni finali

### Investimenti oggetti di liquidazione finale

no. opera

**2 Studio PAC**

Descrizione: Studio Programma d'azione comunale

Credito concesso:	Credito & Aggiornamenti	Consuntivo dei costi
790.5290.012 RM 5520/2022	30'000.00	
competenza delegata		
art. 9 cpv 2 ROC		
	30'000.00	
790.5290.012 Studio PAC		26'871.85
<b>Totale uscite lorde al 31.12.2024</b>		<b>26'871.85</b>
790.6310.000 Sussidi		6'717.95
<b>Totale entrate lorde al 31.12.2024</b>		<b>6'717.95</b>
<b>Totale parziale al 31.12.2024</b>	<b>30'000.00</b>	<b>20'153.90</b>
	-	9'846.10
<b>Totale a pareggio</b>	<b>30'000.00</b>	<b>30'000.00</b>

Osservazioni: L'elaborazione del Programma d'azione comunale per lo sviluppo centripedo di qualità (PAC) è stato portato a termine e presentato alla popolazione nel corso della primavera del 2024.

### Conti investimenti oggetti di liquidazioni

Sono qui considerate le opere realizzate e oggetto di liquidazioni finali

Investimenti oggetti di liquidazione finale

no. opera

**3 Condotta Via San Gottardo**

Descrizione: Sostituzione condotta acqua potabile via San Gottardo

Credito concesso:	Credito & Aggiornamenti	Consuntivo dei costi
700.5031.001 MM 86/2020	885'000.00	
	-	
	885'000.00	
700.5031.001 Sostituzione condotta		843'446.34
Totale uscite lorde al 31.12.2024		843'446.34
700.6130.000 Rimborsi allacciamenti privati		15'590.90
Totale entrate lorde al 31.12.2024		15'590.90
Totale parziale al 31.12.2024	885'000.00	827'855.44
Minor spesa rispetto al credito aggiornato	-	57'144.56
Totale a pareggio	885'000.00	885'000.00

Osservazioni: Si sono conclusi nel corso dell'anno corrente i lavori di rifacimento della condotta dell'acqua potabile lungo via San Gottardo. L'investimento ha registrato minori costi dovuti essenzialmente al buon andamento del cantiere.

### Conti investimenti oggetti di liquidazioni

Sono qui considerate le opere realizzate e oggetto di liquidazioni finali

#### Investimenti oggetti di liquidazione finale

no. opera

**4 Veicolo Multifunzionale squadra esterna**

Descrizione: Acquisto veicolo e aggregati

Credito concesso:	Credito & Aggiornamenti	Consuntivo dei costi
620.5060.001 MM 28/2023	60'500.00	
	-	
	60'500.00	
620.5060.001 Veicolo Multifunzionale Sq..esterna		59'390.00
<b>Totale uscite lorde al 31.12.2023</b>		<b>59'390.00</b>
<b>Totale entrate lorde al 31.12.2024</b>		<b>-</b>
<b>Totale parziale al 31.12.2024</b>	<b>60'500.00</b>	<b>59'390.00</b>
Minor spesa rispetto al credito aggiornato	-	1'110.00
<b>Totale a pareggio</b>	<b>60'500.00</b>	<b>60'500.00</b>

Osservazioni: Nel corso dell'anno è stato consegnato il nuovo veicolo multifunzionale e i suoi aggregati che è utilizzato dalla squadra esterna. Sono stati consegnati anche gli aggregati che permettono di svolgere più mansioni (calla neve, salatrice, falciatrice e scopatrice).

# **RAPPORTO DI REVISIONE**

## Relazione dell'Organo di controllo esterno all'attenzione del lodevole Municipio del

### COMUNE DI VEZIA – Conto Consuntivo anno 2024

---

#### **Giudizio di revisione**

Conformemente all'incarico conferitoci, in qualità di organo di controllo esterno del Comune di Vezia, abbiamo svolto la revisione dell'annesso conto consuntivo per l'esercizio contabile chiuso al 31 dicembre 2024.

A nostro giudizio il conto consuntivo per l'esercizio chiuso al 31 dicembre 2024 è conforme alle prescrizioni di legge cantonali e comunali.

#### **Elementi alla base del giudizio**

Abbiamo svolto la nostra revisione del conto consuntivo conformemente alle disposizioni legali, alla direttiva di applicazione dell'art.179 cpv. 2 e 4 LOC del Dipartimento delle istituzioni (DI-11.11.2020) e alla Raccomandazione svizzera di revisione 60 *Revisione e relazione del revisore di conti di Comuni*. Le nostre responsabilità ai sensi di tali norme sono ulteriormente descritte al paragrafo «*Responsabilità dell'organo di controllo esterno per la revisione del conto consuntivo*» della nostra relazione. Siamo indipendenti rispetto al Comune di Vezia, conformemente alle disposizioni legali cantonali e comunali e ai requisiti della categoria professionale, e abbiamo adempiuto agli altri nostri obblighi di condotta professionale nel rispetto di tali requisiti.

Riteniamo di aver acquisito elementi probativi sufficienti ed appropriati su cui basare il nostro giudizio.

#### **Responsabilità del Municipio per il conto consuntivo**

Il Municipio è responsabile dell'allestimento di un conto consuntivo in conformità alle disposizioni di legge cantonali e comunali (*Art. 151 – 178 della Legge Organica Comunale – LOC* in concorso con il *Regolamento sulla Gestione Finanziaria e sulla Contabilità dei Comuni – RGFC* ed il *Manuale di Contabilità edito dal Dipartimento delle Istituzioni del Cantone Ticino*) ed è altresì responsabile dei controlli interni che il Municipio ritiene necessari per permettere l'allestimento di un conto consuntivo che sia esente da anomalie significative imputabili a frodi o errori.

#### **Responsabilità dell'Organo di controllo esterno per la revisione del conto consuntivo**

I nostri obiettivi sono l'acquisizione di una ragionevole sicurezza che il conto consuntivo nel suo complesso sia esente da anomalie significative, dovute ad atti delittuosi o errori, e l'emissione di una relazione che contenga il nostro giudizio di revisione. Per ragionevole sicurezza si intende un livello elevato di sicurezza che, tuttavia, non fornisce la garanzia che una revisione del conto consuntivo eseguita in conformità alle disposizioni di legge cantonali e comunali e alla Raccomandazione di revisione svizzera 60 *Revisione e relazione del revisore di conti di Comuni* rilevi sempre un'anomalia significativa, qualora esistente.

Le anomalie possono risultare da frodi o errori e sono considerate significative qualora ci si possa ragionevolmente attendere che esse, singolarmente o nel loro insieme, siano in grado di influenzare le decisioni economiche degli utilizzatori prese sulla base del conto consuntivo.

Nell'ambito di una revisione contabile svolta in conformità alla legge svizzera e agli SR-CH, esercitiamo il giudizio professionale e manteniamo lo scetticismo professionale per tutta la durata della revisione. Inoltre:

- individuiamo e valutiamo i rischi di anomalie significative nella chiusura contabile, imputabili a frodi o errori, definiamo ed eseguiamo procedure di revisione in risposta a tali rischi ed acquisiamo elementi probativi sufficienti ed appropriati su cui basare il nostro giudizio. Il rischio di non identificare un'anomalia significativa dovuta a frodi è più elevato rispetto al rischio di non rilevare un'anomalia significativa derivante da errori, poiché la frode può implicare l'esistenza di collusioni, falsificazioni, omissioni intenzionali, rappresentazioni fuorvianti o forzature del controllo interno.
- acquisiamo una comprensione del controllo interno rilevante ai fini della revisione contabile allo scopo di definire procedure di revisione appropriate alle circostanze e non per esprimere un giudizio sull'efficacia del controllo interno del comune.
- valutiamo l'appropriatezza dei principi contabili applicati nonché la ragionevolezza delle stime contabili effettuate, inclusa la relativa informativa.

Comunichiamo al municipio, tra gli altri aspetti, la portata e la tempistica pianificate per la revisione contabile e i risultati significativi emersi, incluse le eventuali carenze significative nel controllo interno identificate nel corso della revisione contabile.

## Relazione su altre disposizioni di legge e regolamentari

Nell'ambito della nostra revisione, conformemente alla *Direttiva dipartimentale di applicazione dell'Art. 179 cpv 2 e 4 concernente i contenuti minimi per il mandato all'organo di controllo esterno ed i requisiti ai quali questo deve adempiere (DI-11.11.2020)*, confermiamo inoltre:

### a) Tenuta ed organizzazione della contabilità

Obiettivo di verifica	Risultato / Osservazioni
1 <i>la contabilità è aggiornata e tenuta in modo regolare</i>	in ordine
2 <i>le registrazioni contabili sono supportate da giustificativi conformi</i>	in ordine
3 <i>l'organizzazione contabile e le procedure di lavoro e di controllo sono organizzate in base ad opportuna separazione di funzioni</i>	in ordine
4 <i>la gestione dei pagamenti è regolamentata dalle seguenti regole minime:</i>	
41 <i>presenza della direttiva interna prevista dall'art. 110 cpv. 4 LOC</i>	in ordine
42 <i>doppia firma sui <u>mandati di pagamento</u></i>	<p>I pagamenti del Comune avvengono in forma elettronica e sono validati, conformemente al Regolamento Comunale.</p> <p>Nell'ambito dell'esecuzione d'incarico abbiamo proceduto a puntuali verifiche a campione verificando l'esistenza e la regolarità formale e materiale delle rispettive fatture poste in pagamento come pure le modalità di validazione.</p> <p><u>Sulla base delle verifiche esperite non abbiamo particolari osservazioni in merito.</u></p>

Obiettivo di verifica		Risultato / Osservazioni
43	<i>gestione dei pagamenti elettronici con intervento separato di almeno due persone (ciascuno con codici e passwords propri)</i>	Vedi sopra
44	<i>tenuta di un registro di cassa aggiornato per i movimenti in entrata ed in uscita effettuati a contanti</i>	in ordine

**b) Documentazione da allegare ai consuntivi**

Obiettivo di verifica		Risultato / Osservazioni
1	<i>La documentazione relativa al conto consuntivo è completa e conforme alle disposizioni di cui all'Art. 22 del Regolamento sulla gestione finanziaria e sulla contabilità dei Comuni (RGFCC).</i>	in ordine

**c) Consistenze di bilancio**

Obiettivo di verifica		Risultato / Osservazioni
1	<i>i saldi allibrati a bilancio relativi ai conti di liquidità corrispondono con i relativi giustificativi</i>	in ordine
2	<i>i saldi riportati in contabilità ad inizio anno (01.01.2024) corrispondono con i saldi finali dell'anno precedente (31.12.2023)</i>	in ordine
3	<i>i saldi allibrati a bilancio alle voci debitori e creditori corrispondono con le relative consistenze e/o evidenze documentali</i>	in ordine
4	<i>i crediti di imposta corrispondono con le partite aperte risultanti dalla contabilità ausiliaria o dai tabulati del sistema RICO</i>	in ordine

Obiettivo di verifica	Risultato / Osservazioni
5 <i>le imposte da incassare, parte valutata, registrata nei “ratei e risconti attivi imposte” è plausibile (conto 1042)</i>	in ordine
6 <i>le procedure di incasso dei crediti (per imposte e tasse ecc.), in particolare l’invio regolare dei richiami e l’avvio tempestivo e la prosecuzione regolare delle procedure esecutive avviene in modo corretto</i>	in ordine. In particolare, osserviamo che la riscossione dei crediti e l’inoltro dei richiami è delegata al controllo cantonale (Centro Sistemi Informativi – CSI), mentre le procedure esecutive sono gestite dal Comune stesso.
7 <i>i conti dei ratei e risconti attivi e passivi, in particolare quando utilizzati quali conti di giro, vengono adoperati correttamente</i>	in ordine
8 <i>la valutazione delle partecipazioni detenute dal Comune è corretta</i>	in ordine
9 <i>i saldi figuranti a bilancio per i debiti corrispondono con la documentazione bancaria e/o del rispettivo ente creditore</i>	in ordine
10 <i>i conti degli accantonamenti vengono utilizzati correttamente e sono supportati dalle relative tabelle</i>	in ordine
11 <i>i saldi allibrati a bilancio alla voce finanziamenti speciali corrispondono con i relativi giustificativi</i>	in ordine
12 <i>i fondi del capitale proprio sono conformi con i disposti di legge e regolamentari (RGFCC Art. 13 cpv. 4)</i>	in ordine
13 <i>l’eccedenza o il disavanzo di bilancio rispetta i criteri imposti dalla legge (LOC Art. 159 cpv 3, Art 178 cpv 2)</i>	in ordine
14 <i>in base alle verifiche a campione effettuate, il piano dei conti risulta essere utilizzato in maniera corretta</i>	in ordine

**d) Conto Economico**

Obiettivo di verifica		Risultato / Osservazioni
1	<i>il gettito di imposta è valutato in modo plausibile</i>	in ordine
2	<i>gli ammortamenti sono effettuati secondo principi di prudenza in conformità alle disposizioni legali ed ai rispettivi metodi in impiego</i>	<u>Beni amministrativi</u> : in ordine. <u>Beni Patrimoniali</u> : in ordine.
3	<i>le tasse comunali sono emesse in modo tempestivo e completo e sono conformi ai rispettivi regolamenti. La gestione amministrativa, la ripresa in contabilità generale avvengono in modo corretto</i>	in ordine
4	<i>gli stipendi e gli oneri sociali, così come le indennità ed i rimborsi, avvengono in base allo specifico regolamento comunale</i>	in ordine
5	<i>in base alle verifiche a campione effettuate il piano dei conti in impiego è utilizzato in modo corretto e le seguenti operazioni particolari sono state contabilizzate correttamente:</i> <ul style="list-style-type: none"> <li>- <i>addebiti e accrediti interni</i></li> <li>- <i>versamenti e prelievi da fondi del capitale proprio</i></li> <li>- <i>versamenti e prelievi da finanziamenti speciali</i></li> <li>- <i>operazioni relative ai legati</i></li> <li>- <i>alienazione di beni comunali</i></li> </ul>	in ordine
6	<i>in base alle verifiche a campione effettuate, le eventuali spese a carattere di investimento sono trattate conformemente alle disposizioni in materia di contabilità comunale</i>	in ordine

**e) Conto degli Investimenti**

Obiettivo di verifica		Risultato / Osservazioni
1	<i>le uscite contabilizzate come spese di investimento dispongono del relativo credito. Tutti i crediti votati dal legislativo sono presenti nella tabella del controllo dei crediti</i>	in ordine

Obiettivo di verifica		Risultato / Osservazioni
2	<i>in base alle verifiche a campione effettuate il piano dei conti in impiego è utilizzato in modo corretto. Entrate e uscite sono contabilizzate in modo corretto</i>	in ordine
3	<i>l'emissione e le emissioni suppletorie dei contributi di costruzione delle canalizzazioni e le emissioni di contributi di miglioria, la loro contabilizzazione e l'incasso, avviene in modo regolare</i>	in ordine

\* \* \* \*

Raccomandiamo all'Assemblea Comunale l'approvazione del conto consuntivo.

Ringraziamo per la fiducia e ci teniamo volentieri a disposizione per ogni eventuale ulteriore chiarimento.

Con i migliori saluti.

PROSOLVE SA  
Società di revisione contabile e consulenza aziendale



F. Cecchini, rev. responsabile  
Esperto dipl. in finanza e controlling  
Perito revisore abilitato ASR

Lugano, 26 febbraio 2025

**Allegato Conto Consuntivo 2024:**

- *Riassunto del Consuntivo*
- *Bilancio Patrimoniale*
- *Conto Economico*
- *Conto degli Investimenti*
- *Conto dei Flussi dei mezzi liquidi*
- *Tabella controllo dei crediti*
- *Indicatori finanziari*
- *Situazione debiti al 31.12.2024*